

Pressemitteilung 085/2022 vom 4. Mai 2022

Inflationsrate in Thüringen im April 8,1 Prozent Nahrungsmittel spürbar teurer

Nach Mitteilung des Thüringer Landesamtes für Statistik erhöhten sich die Verbraucherpreise gegenüber dem Vorjahresmonat um 8,1 Prozent. Im Vergleich zum Monat März stieg der Verbraucherpreisindex um durchschnittlich 0,9 Prozent und erreichte einen Indexstand von 117,6 (Basis 2015=100).

Neben den Energieprodukten (+38,8 Prozent) wurden auch die Nahrungsmittel und alkoholfreien Getränke (+8,8 Prozent) im Jahresvergleich spürbar teurer. Seit 2015 stiegen die Preise für Nahrungsmittel und alkoholfreie Getränke kontinuierlich an und haben einen Indexwert von 126,1 erreicht. Durch Lieferengpässe und Hamsterkäufe stiegen die Preise für Speisefette und Speiseöle im Vergleich zum Vorjahr um 29,7 Prozent, gegenüber dem Basisjahr 2015 um 67,3 Prozent. Aber auch Fleisch und Fleischwaren (+13,0 Prozent), Gemüse (+11,5 Prozent) sowie Brot und Getreideerzeugnisse (+11,2 Prozent) verteuerten sich deutlich gegenüber dem Vorjahr.

Die Energieprodukte lagen um 38,3 Prozent über dem Vorjahresniveau. Das Preisniveau ging im April leicht zurück, denn im März betrug die Jahreststeuerung noch 43,5 Prozent. Die Preise der Energieprodukte bestimmen maßgeblich die Höhe der Inflationsrate. Ohne die Preisentwicklung der Energieprodukte hätte die Inflationsrate 4,8 Prozent betragen. Die Verbraucher müssen 2022 deutlich höhere Kosten für Heizöl einschließlich Umlage (+77,4 Prozent), für Gas einschließlich Umlage (+53,5 Prozent), für Fernwärme (+53,3 Prozent), für Strom (+15,5 Prozent) sowie für feste Brennstoffe (+12,8 Prozent) einplanen. Kraftstoffe verteuerten sich innerhalb eines Jahres um 34,6 Prozent.

Weitere starke Preisanstiege wurden für Möbel, Leuchten, Geräte und anderes Haushaltszubehör (+8,7 Prozent), für Dienstleistungen und Waren im Bereich Freizeit, Unterhaltung und Kultur (+6,6 Prozent) sowie für Gaststätten- und Beherbergungsdienstleistungen (+6,4 Prozent) beobachtet.

Verbreitung der Pressemitteilung mit Quellenangabe erwünscht.

Herausgeber:

Thüringer Landesamt für Statistik
Grundsatzfragen und Presse

Kontakt:

Telefon 03 61 57 331-91 10 / 91 13
Telefax 03 61 57 331-96 98

presse@statistik.thueringen.de
www.statistik.thueringen.de
www.twitter.com/statistik_tls

Postanschrift:

Thüringer Landesamt für Statistik
Postfach 90 01 63
99104 Erfurt

Im Vergleich zum Vormonat erhöhten sich die Verbraucherpreise im April um durchschnittlich 0,9 Prozent. Verbraucherfreundlich entwickelten sich die Heizöl- und Kraftstoffpreise. Die Kraftstoffe wurden um 5,5 Prozent günstiger angeboten als im März. Die Preise für Heizöl, einschließlich Umlage, sanken um 10,3 Prozent im Monatsvergleich.

Weitere Auskünfte erteilt:

Kerstin Michel

Telefon: 03 61 57 331-92 25

E-Mail: preise@statistik.thueringen.de

Verbreitung der Pressemitteilung mit Quellenangabe erwünscht.

Herausgeber:

Thüringer Landesamt für Statistik
Grundsatzfragen und Presse

Kontakt:

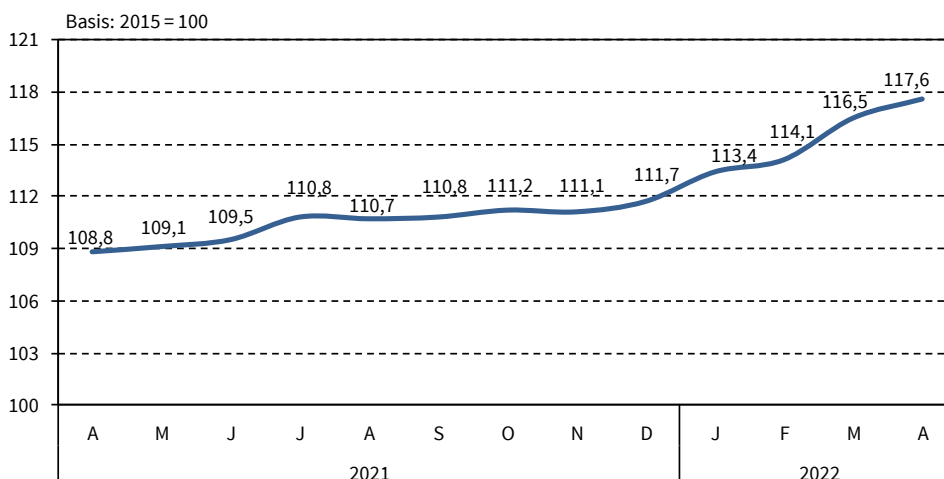
Telefon 03 61 57 331-91 10 / 91 13
Telefax 03 61 57 331-96 98

presse@statistik.thueringen.de
www.statistik.thueringen.de
www.twitter.com/statistik_tls

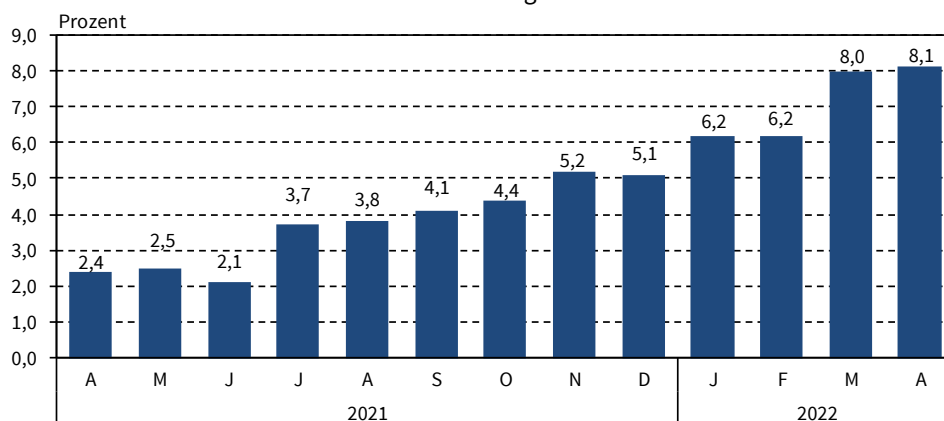
Postanschrift:

Thüringer Landesamt für Statistik
Postfach 90 01 63
99104 Erfurt

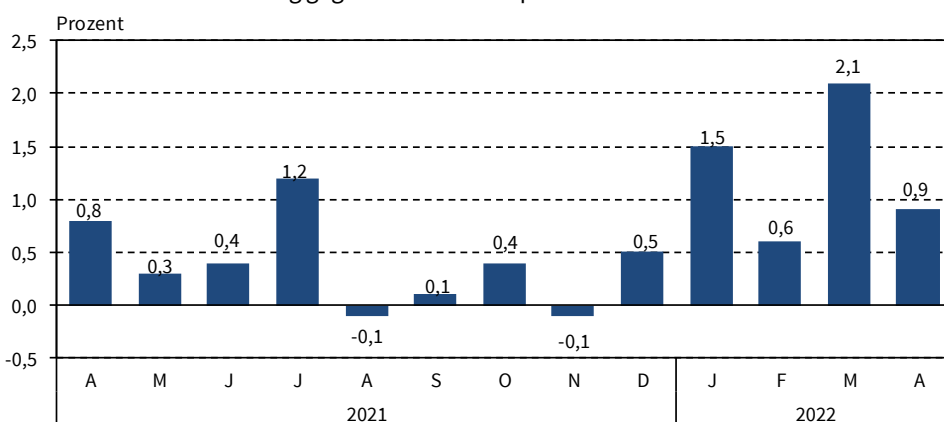
Verbraucherpreisindex für Thüringen 2021/22



Veränderung gegenüber dem entsprechenden Vorjahresmonat - Jahresteuerungsrate -



Veränderung gegenüber dem entsprechenden Vormonat



Thüringer Landesamt für Statistik

Verbreitung der Pressemitteilung mit Quellenangabe erwünscht.

Herausgeber:
Thüringer Landesamt für Statistik
Grundsatzfragen und Presse

Kontakt:
Telefon 03 61 57 331-91 10 / 91 13
Telefax 03 61 57 331-96 98

presse@statistik.thueringen.de
www.statistik.thueringen.de
www.twitter.com/statistik_tls

Postanschrift:
Thüringer Landesamt für Statistik
Postfach 90 01 63
99104 Erfurt

Gesamtübersicht - Verbraucherpreisindex für Thüringen

Index, Indexgruppe	Wägungs- anteil am Gesamt- index in 0/00	Index		Veränderung um Prozent April 2022 gegenüber	
		April	März	März	April
		2022	2022	2022	2021
Basis: JD 2015=100					
Verbraucherpreisindex	1 000,0	117,6	116,5	0,9	8,1
Gesamtindex ohne Nahrungsmittel und Energie	811,3	113,0	111,6	1,3	4,1
Gesamtindex ohne Energie (Haushaltsenergie und Kraftstoffe)	896,2	114,4	112,7	1,5	4,8
Gesamtindex ohne Heizöl und Kraftstoffe	958,0	115,6	113,9	1,5	6,4
Gesamtindex ohne Wohnungsnettomiete und -nebenkosten	767,3	120,5	119,1	1,2	10,1
Ausgewählte Indizes					
Heizöl und Kraftstoffe	42,0	163,6	177,1	-7,6	45,3
Kraftfahrerpreisindex	122,9	128,5	130,3	-1,4	14,5
Haushaltsenergie (Strom, Gas und andere Brennstoffe)	68,8	143,1	144,9	-1,2	41,3
Hauptgruppen					
Nahrungsmittel und alkoholfreie Getränke	96,9	126,1	121,6	3,7	8,8
Alkoholische Getränke, Tabakwaren	37,8	122,3	121,5	0,7	3,0
Bekleidung und Schuhe	45,3	109,1	107,0	2,0	3,5
Wohnung, Wasser, Strom, Gas u. a. Brennstoffe	324,7	116,3	116,5	-0,2	9,8
Möbel, Leuchten, Geräte u. a. Haushaltszubehör	50,0	113,5	111,8	1,5	8,7
Gesundheit	46,1	107,5	107,0	0,5	2,0
Verkehr	129,1	129,3	130,6	-1,0	14,3
Post und Telekommunikation	26,7	94,2	94,2	0,0	0,0
Freizeit, Unterhaltung und Kultur	113,4	111,9	107,6	4,0	6,6
Bildungswesen	9,0	107,3	107,0	0,3	-2,1
Gaststätten- und Beherbergungsdienstleistungen	46,8	121,6	119,8	1,5	6,4
Andere Waren und Dienstleistungen	74,3	119,6	118,9	0,6	5,0
Waren, Leistungen und Wohnungsnutzung					
Waren	468,2	123,2	122,5	0,6	13,4
Verbrauchsgüter	297,5	129,9	129,7	0,2	17,2
Gebrauchsgüter mit mittlerer Lebensdauer	89,7	109,7	108,0	1,6	4,5
langlebige Gebrauchsgüter	81,0	113,3	112,2	1,0	8,8
Dienstleistungen	531,8	112,7	111,3	1,3	3,4
Nettokaltmiete und Wohnungsnebenkosten	232,8	108,1	108,1	0,0	1,3

Verbreitung der Pressemitteilung mit Quellenangabe erwünscht.

Herausgeber:
 Thüringer Landesamt für Statistik
 Grundsatzfragen und Presse

Kontakt:
 Telefon 03 61 57 331-91 10 / 91 13
 Telefax 03 61 57 331-96 98

presse@statistik.thueringen.de
 www.statistik.thueringen.de
 www.twitter.com/statistik_tls

Postanschrift:
 Thüringer Landesamt für Statistik
 Postfach 90 01 63
 99104 Erfurt