

Pressemitteilung 042/2023 vom 6. März 2023

Inflationsrate in Thüringen im Februar 8,5 Prozent

Energie- und Nahrungsmittelpreise weiter auf sehr hohem Niveau

Nach Mitteilung des Thüringer Landesamtes für Statistik erhöhten sich die Verbraucherpreise gegenüber dem Vorjahresmonat um 8,5 Prozent. Im Vergleich zum Monat Januar stiegen die Verbraucherpreise um 0,7 Prozent und erreichten einen Indexstand von 116,2 Prozent (Basis 2020=100).

Die Jahresteuerrate (Inflationsrate) erhöhte sich von 8,4 Prozent im Januar auf 8,5 Prozent. Den größten Anstieg gegenüber dem Vorjahresmonat verzeichneten die Preise für Nahrungsmittel und alkoholfreie Getränke (+23,1 Prozent). Die Energiepreise lagen um 15,2 Prozent über dem Vorjahresniveau. Überdurchschnittliche Preisanstiege wurden für Fernwärme (+45,7 Prozent), feste Brennstoffe (+37,8 Prozent) und Heizöl einschließlich Betriebskosten (+35,5 Prozent) berechnet. Die Preise für Strom verteuerten sich im Jahresvergleich um 20,2 Prozent, die Preise für Gas einschließlich Betriebskosten um 19,6 Prozent. Den geringsten Anstieg im Bereich Energie wiesen die Preise für Kraftstoffe aus mit +3,7 Prozent.

Weitere nennenswerte Preissteigerungen gegenüber dem Vorjahr wurden für Gaststätten und Beherbergungsdienstleistungen (+11,7 Prozent), alkoholische Getränke und Tabakwaren (+8,3 Prozent) sowie für Freizeit, Unterhaltung und Kultur (+7,6 Prozent) beobachtet.

Im Vergleich zum Vormonat erhöhten sich die Verbraucherpreise um durchschnittlich 0,7 Prozent. Am deutlichsten legten Nahrungsmittel und alkoholfreie Getränke gegenüber dem Januar zu (+2,9 Prozent). Insbesondere Gemüse verteuerte sich gegenüber dem Vormonat, und zwar um 15,9 Prozent.

Preissenkungen wurden im Monatsvergleich für Heizöl einschließlich Betriebskosten (-2,9 Prozent) berechnet. Speisefette und Speiseöle wurden um 9,4 Prozent günstiger angeboten, darunter die Butter (-18,6 Prozent).

Verbreitung der Pressemitteilung mit Quellenangabe erwünscht.

Herausgeber:

Thüringer Landesamt für Statistik
Grundsatzfragen und Presse

Kontakt:

Telefon 03 61 57 331-91 10 / 91 13
Telefax 03 61 57 331-96 98

presse@statistik.thueringen.de
www.statistik.thueringen.de
www.twitter.com/statistik_tls

Postanschrift:

Thüringer Landesamt für Statistik
Postfach 90 01 63
99104 Erfurt

Innerhalb der letzten 3 Jahre bzw. gegenüber dem Basisjahr 2020 verteuerten sich Nahrungsmittel und alkoholfreie Getränke um 33,3 Prozent sowie Energieprodukte um 51,2 Prozent.

Weitere Auskünfte erteilt:

Sachgebiet Preise

Telefon: 03 61 57 331-92 25

E-Mail: preise@statistik.thueringen.de

Verbreitung der Pressemitteilung mit Quellenangabe erwünscht.

Herausgeber:

Thüringer Landesamt für Statistik
Grundsatzfragen und Presse

Kontakt:

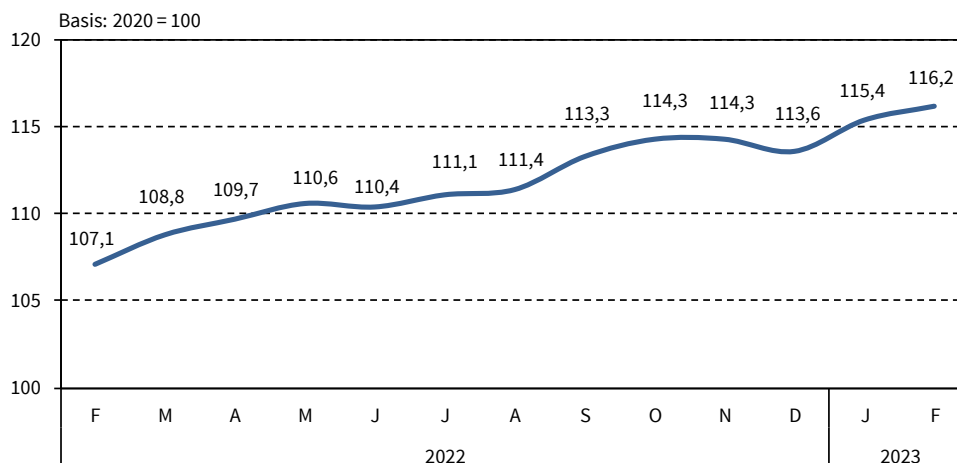
Telefon 03 61 57 331-91 10 / 91 13
Telefax 03 61 57 331-96 98

presse@statistik.thueringen.de
www.statistik.thueringen.de
www.twitter.com/statistik_tls

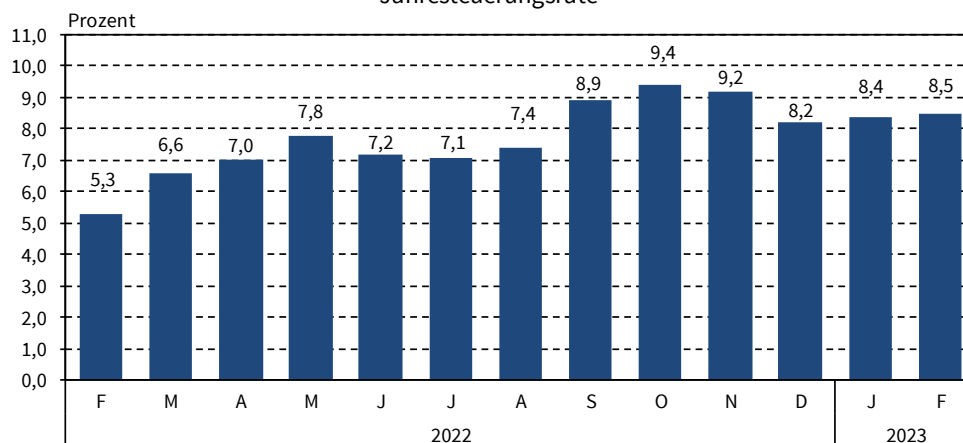
Postanschrift:

Thüringer Landesamt für Statistik
Postfach 90 01 63
99104 Erfurt

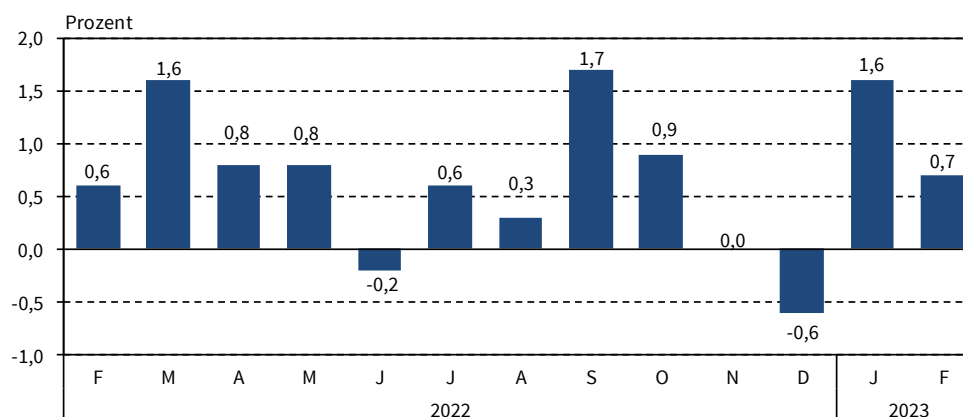
Verbraucherpreisindex für Thüringen 2022/23



Veränderung gegenüber dem entsprechenden Vorjahresmonat -Jahresteuerungsrate-



Veränderung gegenüber dem entsprechenden Vormonat



Thüringer Landesamt für Statistik

Verbreitung der Pressemitteilung mit Quellenangabe erwünscht.

Herausgeber:
Thüringer Landesamt für Statistik
Grundsatzfragen und Presse

Kontakt:
Telefon 03 61 57 331-91 10 / 91 13
Telefax 03 61 57 331-96 98

presse@statistik.thueringen.de
www.statistik.thueringen.de
www.twitter.com/statistik_tls

Postanschrift:
Thüringer Landesamt für Statistik
Postfach 90 01 63
99104 Erfurt

Gesamtübersicht - Verbraucherpreisindex für Thüringen

Index, Indexgruppe	Wägungs- anteil am Gesamtindex in 0/00	Index		Veränderung um Prozent Februar 2023 gegenüber	
		Februar	Januar	Januar	Februar
		2023	2023	2023	2022
		Basis: JD 2020=100			
Verbraucherpreisindex	1 000,0	116,2	115,4	0,7	8,5
Gesamtindex ohne Nahrungsmittel und Energie	821,4	110,7	110,2	0,5	5,7
Gesamtindex ohne Energie (Haushaltsenergie und Kraftstoffe)	926,1	113,5	112,6	0,8	7,9
Gesamtindex ohne Heizöl und Kraftstoffe	967,8	115,2	114,3	0,8	8,8
Gesamtindex ohne Nettomiete und Nebenkosten	800,4	119,4	118,4	0,8	10,4
Ausgewählte Indizes					
Heizöl und Kraftstoffe	32,2	147,8	147,7	0,1	4,2
Kraftfahrerpreisindex	125,9	122,5	121,8	0,6	6,3
Haushaltsenergie (Strom, Gas und andere Brennstoffe)	43,4	156,2	155,9	0,2	24,1
Hauptgruppen					
Nahrungsmittel und alkoholfreie Getränke	119,0	133,3	129,6	2,9	23,1
Alkoholische Getränke, Tabakwaren	35,3	114,7	113,9	0,7	8,3
Bekleidung und Schuhe	42,3	101,4	101,6	-0,2	3,0
Wohnung, Wasser, Strom, Gas u. a. Brennstoffe	259,3	113,0	113,0	0,0	5,8
Möbel, Leuchten, Geräte u. a. Haushaltszubehör	67,8	118,0	117,4	0,5	9,0
Gesundheit	55,5	105,1	105,2	-0,1	3,1
Verkehr	138,2	122,0	121,4	0,5	6,8
Post und Telekommunikation	23,4	99,2	99,3	-0,1	-0,6
Freizeit, Unterhaltung und Kultur	104,2	112,5	110,8	1,5	7,6
Bildungswesen	9,1	103,9	103,3	0,6	4,6
Gaststätten- und Beherbergungsdienstleistungen	47,2	117,8	117,3	0,4	11,7
Andere Waren und Dienstleistungen	98,9	116,5	116,1	0,3	7,5
Waren, Leistungen und Wohnungsnutzung					
Waren	496,6	123,7	122,5	1,0	12,4
Verbrauchsgüter	294,5	131,8	129,9	1,5	16,4
Gebrauchsgüter	202,2	112,0	111,8	0,2	6,1
Dienstleistungen	503,4	108,8	108,4	0,4	4,5
Nettokaltmiete und Wohnungsnebenkosten	199,6	103,6	103,6	0,0	0,8

Verbreitung der Pressemitteilung mit Quellenangabe erwünscht.

Herausgeber:
 Thüringer Landesamt für Statistik
 Grundsatzfragen und Presse

Kontakt:
 Telefon 03 61 57 331-91 10 / 91 13
 Telefax 03 61 57 331-96 98

presse@statistik.thueringen.de
 www.statistik.thueringen.de
 www.twitter.com/statistik_tls

Postanschrift:
 Thüringer Landesamt für Statistik
 Postfach 90 01 63
 99104 Erfurt