

Pressemitteilung 188/2023 vom 5. September 2023

Inflationsrate in Thüringen im August 6,5 Prozent

Heizöl- und Kraftstoffpreise erneut gestiegen

Im August verzeichneten die Verbraucherpreise einen leichten Anstieg. Nach Mitteilung des Thüringer Landesamtes für Statistik erhöhten sich die Verbraucherpreise im Vergleich zum Vormonat um 0,3 Prozent und erreichten einen Indexstand von 118,6 (Basis 2020=100). Die Jahresteuersatzrate stieg von 6,4 Prozent im Juli auf 6,5 Prozent.

Alle 12 Hauptgruppen des Warenkorbbes wiesen wesentlich höhere Preise als im Vorjahr aus. Die Energiepreise zogen im August spürbar an. Im Juli lagen die Energiepreise um 6,9 Prozent über dem Vorjahresniveau, im August um 10,3 Prozent. Deutliche Preisanstiege bei den Energieprodukten gegenüber dem Vorjahr verzeichneten Strom (+27,6 Prozent), Gas einschließlich Betriebskosten (+14,9 Prozent), Fernwärme (+7,4 Prozent) sowie Kraftstoffe (+3,7 Prozent). Heizöl einschließlich Betriebskosten blieb trotz Preissteigerungen gegenüber dem Vormonat (+6,5 Prozent) um 15,4 Prozent unter dem Vorjahresniveau.

Nahrungsmittel und alkoholische Getränke verteuerten sich im Jahresvergleich um 9,8 Prozent, alkoholische Getränke und Tabakwaren um 9,7 Prozent, andere Waren und Dienstleistungen um 8,8 Prozent sowie Gaststätten- und Beherbergungsdienstleistungen um 7,5 Prozent.

Die Preisentwicklung im Vergleich zum Vormonat (+0,3 Prozent) verlief in den einzelnen Bereichen des Warenkorbbes sehr unterschiedlich. Im Bereich Nahrungsmittel und alkoholfreie Getränke (-0,5 Prozent) konnten nennenswerte Preissenkungen festgestellt werden, z. B. für Gemüse (-3,1 Prozent), für Fisch, Fischwaren und Meeresfrüchte (-1,6 Prozent), für Kaffee, Tee und Kakao (-1,4 Prozent) oder für Brot und Getreideerzeugnisse (-0,9 Prozent).

Stärkere Preisanstiege wurden im Monatsvergleich für Heizöl und Kraftstoffe (+4,7 Prozent) berechnet. Leichtes Heizöl verteuerte sich gegenüber dem Monat Juli um 15,7 Prozent, die Kraftstoffe um 3,9 Prozent.

Verbreitung der Pressemitteilung mit Quellenangabe erwünscht.

Herausgeber:
Thüringer Landesamt für Statistik
Grundsatzfragen und Presse

Kontakt:
Telefon 0361 57331-9110 / -9113
Telefax 0361 57331-9698

presse@statistik.thueringen.de
www.statistik.thueringen.de
www.twitter.com/statistik_tls

Postanschrift:
Thüringer Landesamt für Statistik
Postfach 90 01 63
99104 Erfurt

Weitere Auskünfte erteilt:

Sachgebiet Preise

Telefon: 0361 57331-9225

Pressestelle

Telefon: 0361 57331-9113

E-Mail: presse@statistik.thueringen.de

Verbreitung der Pressemitteilung mit Quellenangabe erwünscht.

Herausgeber:

Thüringer Landesamt für Statistik
Grundsatzfragen und Presse

Kontakt:

Telefon 0361 57331-9110 / -9113
Telefax 0361 57331-9698

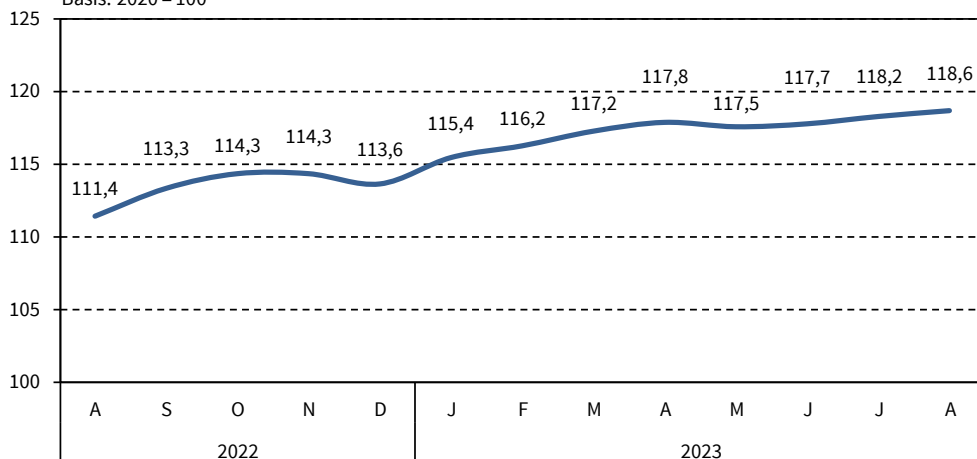
presse@statistik.thueringen.de
www.statistik.thueringen.de
www.twitter.com/statistik_tls

Postanschrift:

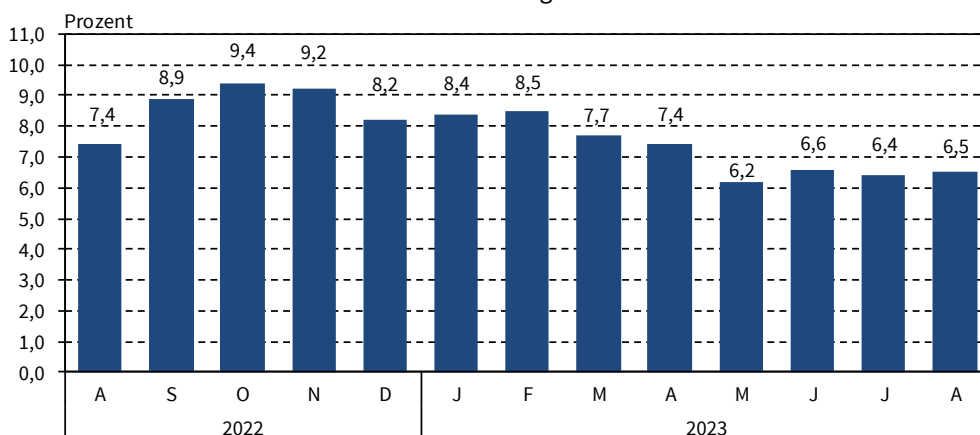
Thüringer Landesamt für Statistik
Postfach 90 01 63
99104 Erfurt

Verbraucherpreisindex für Thüringen 2022/23

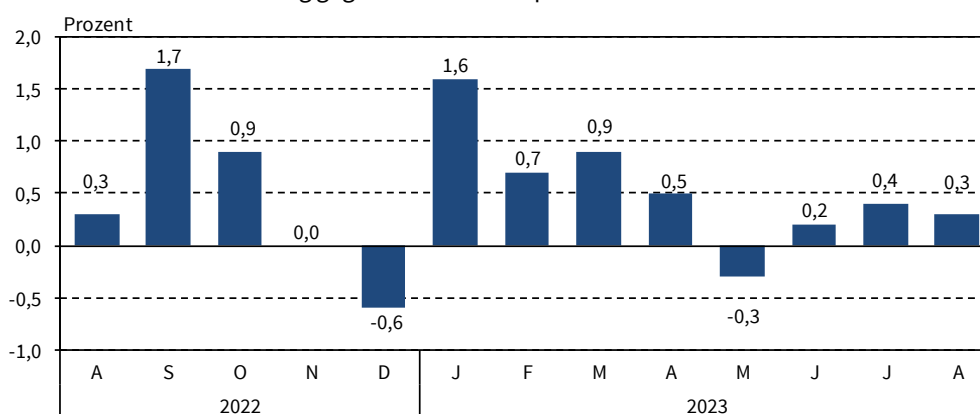
Basis: 2020 = 100



Veränderung gegenüber dem entsprechenden Vorjahresmonat -Jahresteuerungsrate-



Veränderung gegenüber dem entsprechenden Vormonat



Thüringer Landesamt für Statistik

Verbreitung der Pressemitteilung mit Quellenangabe erwünscht.

Herausgeber:
Thüringer Landesamt für Statistik
Grundsatzfragen und Presse

Kontakt:
Telefon 0361 57331-9110 / -9113
Telefax 0361 57331-9698

presse@statistik.thueringen.de
www.statistik.thueringen.de
www.twitter.com/statistik_tls

Postanschrift:
Thüringer Landesamt für Statistik
Postfach 90 01 63
99104 Erfurt

Gesamtübersicht - Verbraucherpreisindex für Thüringen

Index, Indexgruppe	Wägungs- anteil am Gesamt- index in 0/00	Index		Veränderung um Prozent August 2023 gegenüber	
		August	Juli	Juli	August
		2023	2023	2023	2022
Basis: JD 2020=100					
Verbraucherpreisindex	1 000,0	118,6	118,2	0,3	6,5
Gesamtindex ohne Nahrungsmittel und Energie	821,4	113,6	113,4	0,2	5,6
Gesamtindex ohne Energie (Haushaltsenergie und Kraftstoffe)	926,1	115,9	115,7	0,2	6,1
Gesamtindex ohne Heizöl und Kraftstoffe	967,8	117,4	117,3	0,1	6,7
Gesamtindex ohne Nettomiete und Nebenkosten	800,4	122,2	121,8	0,3	7,8
Ausgewählte Indizes					
Heizöl und Kraftstoffe	32,2	153,7	146,8	4,7	0,3
Kraftfahrerpreisindex	125,9	127,6	124,7	2,3	7,0
Haushaltsenergie (Strom, Gas und andere Brennstoffe)	43,4	154,6	154,2	0,3	15,4
Hauptgruppen					
Nahrungsmittel und alkoholfreie Getränke	119,0	132,6	133,2	-0,5	9,8
Alkoholische Getränke, Tabakwaren	35,3	119,7	119,3	0,3	9,7
Bekleidung und Schuhe	42,3	103,8	102,8	1,0	3,0
Wohnung, Wasser, Strom, Gas u. a. Brennstoffe	259,3	113,5	113,4	0,1	4,4
Möbel, Leuchten, Geräte u. a. Haushaltszubehör	67,8	120,4	119,5	0,8	5,6
Gesundheit	55,5	105,9	106,0	-0,1	3,3
Verkehr	138,2	125,6	123,8	1,5	8,1
Post und Telekommunikation	23,4	100,0	99,9	0,1	1,0
Freizeit, Unterhaltung und Kultur	104,2	118,7	118,3	0,3	6,5
Bildungswesen	9,1	102,6	104,4	-1,7	3,7
Gaststätten- und Beherbergungsdienstleistungen	47,2	120,9	121,3	-0,3	7,5
Andere Waren und Dienstleistungen	98,9	122,0	121,5	0,4	8,8
Waren, Leistungen und Wohnungsnutzung					
Waren	496,6	125,4	124,9	0,4	7,5
Verbrauchsgüter	294,5	133,2	132,7	0,4	9,4
Gebrauchsgüter	202,2	114,1	113,4	0,6	4,7
Dienstleistungen	503,4	111,9	111,7	0,2	5,4
Nettokalnmiete und Wohnungsnebenkosten	199,6	104,3	104,2	0,1	1,2

Verbreitung der Pressemitteilung mit Quellenangabe erwünscht.