



Bundestagswahl 2005 in Thüringen



Vorläufige Ergebnisse

Herausgeber:

Thüringer Landesamt für Statistik

Europaplatz 3, 99091 Erfurt

Postfach 90 01 63, 99104 Erfurt

Telefax: 0361 37-84699

Telefon: 0361 37-84642/84647

Internet: <http://www.tls.thueringen.de>

E-Mail: auskunft@tls.thueringen.de

Auskunft erteilt:

Büro des Landeswahlleiters

Telefon: 0361 37-84120

Herausgegeben im September 2005

Bestell-Nr.: 29 404

Preis: 8,75 EUR zuzüglich Porto

©Thüringer Landesamt für Statistik, Erfurt, 2005

Für nichtgewerbliche Zwecke sind Vervielfältigung und unentgeltliche Verbreitung, auch auszugsweise, mit Quellenangabe gestattet. Die Verbreitung, auch auszugsweise, über elektronische Systeme/Datenträger bedarf der vorherigen Zustimmung. Alle übrigen Rechte bleiben vorbehalten.

Bundestagswahl 2005 in Thüringen

Vorläufige Ergebnisse



Inhaltsverzeichnis

Vorbemerkungen	5
Abkürzungsverzeichnis	6
Zeichenerklärung	6
1. Wahlkreiseinteilung zur Bundestagswahl 2005	7
2. Zuordnung der Gemeinden zu den Bundestagswahlkreisen 2005	8
3. Vorläufiges Landesergebnis	10
3.1 Allgemeine Wahlübersicht	10
3.2 Wahlbeteiligung nach Wahlkreisen	11
3.3 Erststimmen nach Wahlkreisen	12
3.4 Gewählte Direktkandidaten	13
3.5 Zweitstimmen nach Wahlkreisen	14
3.6 Prozentuale Verteilung der Zweitstimmen	15
3.7 Zweitstimmen und Sitze der Direktkandidaten im Vergleich	16
3.8 Gewinne/Verluste der Zweitstimmen in Prozentpunkten	17
3.9 Direktkandidaten mit den höchsten Stimmenanteilen	18
3.10 Wahlkreise mit den höchsten Zweitstimmenanteilen der Parteien	19
4. Vorläufiges Wahlkreisergebnis	20
4.1 Wahlkreis 190: Eichsfeld – Nordhausen – Unstrut-Hainich-Kreis I	20
4.1.1 Allgemeine Wahlübersicht	21
4.1.2 Prozentuale Verteilung der Erststimmen	22
4.1.3 Prozentuale Verteilung der Zweitstimmen	23
4.1.4 Wahlvergleich der Zweitstimmen	24
4.1.5 Gewinne/Verluste in Prozentpunkten	25
4.2 Wahlkreis 191: Eisenach – Wartburgkreis – Unstrut-Hainich-Kreis II	26
4.2.1 Allgemeine Wahlübersicht	27
4.2.2 Prozentuale Verteilung der Erststimmen	28
4.2.3 Prozentuale Verteilung der Zweitstimmen	29
4.2.4 Wahlvergleich der Zweitstimmen	30
4.2.5 Gewinne/Verluste in Prozentpunkten	31
4.3 Wahlkreis 192: Kyffhäuserkreis – Sömmerda – Weimarer Land I	32
4.3.1 Allgemeine Wahlübersicht	33
4.3.2 Prozentuale Verteilung der Erststimmen	34
4.3.3 Prozentuale Verteilung der Zweitstimmen	35
4.3.4 Wahlvergleich der Zweitstimmen	36
4.3.5 Gewinne/Verluste in Prozentpunkten	37

Inhaltsverzeichnis

4.4	Wahlkreis 193: Gotha – Ilm-Kreis	38
4.4.1	Allgemeine Wahlübersicht	39
4.4.2	Prozentuale Verteilung der Erststimmen	40
4.4.3	Prozentuale Verteilung der Zweitstimmen	41
4.4.4	Wahlvergleich der Zweitstimmen	42
4.4.5	Gewinne/Verluste in Prozentpunkten	43
4.5	Wahlkreis 194: Erfurt – Weimar – Weimarer Land II	44
4.5.1	Allgemeine Wahlübersicht	45
4.5.2	Prozentuale Verteilung der Erststimmen	46
4.5.3	Prozentuale Verteilung der Zweitstimmen	47
4.5.4	Wahlvergleich der Zweitstimmen	48
4.5.5	Gewinne/Verluste in Prozentpunkten	49
4.6	Wahlkreis 195: Gera – Jena – Saale-Holzland-Kreis	50
4.6.1	Allgemeine Wahlübersicht	51
4.6.2	Prozentuale Verteilung der Erststimmen	52
4.6.3	Prozentuale Verteilung der Zweitstimmen	53
4.6.4	Wahlvergleich der Zweitstimmen	54
4.6.5	Gewinne/Verluste in Prozentpunkten	55
4.7	Wahlkreis 196: Greiz – Altenburger Land	56
4.7.1	Allgemeine Wahlübersicht	57
4.7.2	Prozentuale Verteilung der Erststimmen	58
4.7.3	Prozentuale Verteilung der Zweitstimmen	59
4.7.4	Wahlvergleich der Zweitstimmen	60
4.7.5	Gewinne/Verluste in Prozentpunkten	61
4.8	Wahlkreis 197: Sonneberg – Saalfeld-Rudolstadt – Saale-Orla-Kreis	62
4.8.1	Allgemeine Wahlübersicht	63
4.8.2	Prozentuale Verteilung der Erststimmen	64
4.8.3	Prozentuale Verteilung der Zweitstimmen	65
4.8.4	Wahlvergleich der Zweitstimmen	66
4.8.5	Gewinne/Verluste in Prozentpunkten	67
4.9	Wahlkreis 198: Suhl – Schmalkalden-Meiningen – Hildburghausen	68
4.9.1	Allgemeine Wahlübersicht	69
4.9.2	Prozentuale Verteilung der Erststimmen	70
4.9.3	Prozentuale Verteilung der Zweitstimmen	71
4.9.4	Wahlvergleich der Zweitstimmen	72
4.9.5	Gewinne/Verluste in Prozentpunkten	73
5.	Wahlbeteiligung	74
6.	Abgegebene Zweitstimmen für einzelne Parteien	75

Vorbemerkungen

In Thüringen fand am 18. September 2005 die Wahl zum 16. Deutschen Bundestag statt. Sie wurde in neun Bundestagswahlkreisen durchgeführt.

Für die Vorbereitung und Durchführung der Bundestagswahl 2005 galten folgende Vorschriften:

- das Bundeswahlgesetz in der Fassung der Bekanntmachung vom 23. Juli 1993 (BGBl. I S. 1288, 1594), zuletzt geändert durch Gesetz vom 11. März 2005 (BGBl. I S. 674) und
- die Bundeswahlordnung in der Fassung der Bekanntmachung vom 19. April 2002 (BGBl. I S. 1376), zuletzt geändert durch Verordnung vom 30. Juni 2005 (BGBl. I S. 1951)

Wahlberechtigt waren alle Deutschen im Sinne des Artikels 116 Abs. 1 des Grundgesetzes, die am Wahltag das 18. Lebensjahr vollendet hatten und nach § 13 Bundeswahlgesetz nicht vom Wahlrecht ausgeschlossen wurden.

Jeder Wahlberechtigte hatte bei der Bundestagswahl zwei Stimmen. In den Deutschen Bundestag wurden 598 Abgeordnete gewählt, davon 299 nach Kreiswahlvorschlägen in den Wahlkreisen (Erststimme) und die übrigen nach Landeslistenvorschlägen (Zweitstimme).

Der Bundestag wurde auf vier Jahre gewählt.

In Thüringen beteiligten sich an der Bundestagswahl folgende Parteien mit Landeslisten und Einzelbewerber in den Wahlkreisen:

Parteien mit Landeslisten	Einzelbewerber
1. SPD	Vogt, Karl-Edmund –FAMILIE– (Wahlkreis 190)
2. CDU	Kirschner, Fabian (Wahlkreis 191)
3. Die Linke.	Ebert, Andreas –PBC– (Wahlkreis 193)
4. FDP	Stein, Hartmut (Wahlkreis 197)
5. GRÜNE	Scheffczyk, Andreas (Wahlkreis 197)
6. NPD	Zentgraf, Klemens –FAMILIE– (Wahlkreis 198)
7. REP	
8. GRAUE	
9. MLPD	

Abkürzungsverzeichnis, Zeichenerklärung

Abkürzungsverzeichnis

Parteien

CDU	Christlich Demokratische Union Deutschlands
Die Linke.	Die Linkspartei.PDS
FAMILIE	FAMILIEN-PARTEI DEUTSCHLANDS
FDP	Freie Demokratische Partei
GRAUE	DIE GRAUEN - Graue Panther
GRÜNE	BÜNDNIS 90/DIE GRÜNEN
MLPD	Marxistisch-Leninistische Partei Deutschlands
NPD	Nationaldemokratische Partei Deutschlands
ödp	Ökologisch-Demokratische Partei
PBC	Partei Bibeltreuer Christen
PDS	Partei des Demokratischen Sozialismus
REP	DIE REPUBLIKANER
Schill	Partei Rechtsstaatlicher Offensive
SPD	Sozialdemokratische Partei Deutschlands

Sonstige Abkürzungen

Nr.	Nummer
-----	--------

Zeichenerklärung

%	Prozent
-	nichts vorhanden (genau Null)
x	Tabellenfach gesperrt, da Aussage nicht sinnvoll

1. Wahlkreiseinteilung zur Bundestagswahl 2005



- 190 Eichsfeld – Nordhausen – Unstrut-Hainich-Kreis I
- 191 Eisenach – Wartburgkreis – Unstrut-Hainich-Kreis II
- 192 Kyffhäuserkreis – Sömmerda – Weimarer Land I
- 193 Gotha – Ilm-Kreis
- 194 Erfurt – Weimar – Weimarer Land II
- 195 Gera – Jena – Saale-Holzland-Kreis
- 196 Greiz – Altenburger Land
- 197 Sonneberg – Saalfeld-Rudolstadt – Saale-Orla-Kreis
- 198 Suhl – Schmalkalden-Meiningen – Hildburghausen

2. Zuordnung der Gemeinden zu den Bundestagswahlkreisen 2005

Wahlkreis		Gebiet des Wahlkreises
Nr.	Name	
190	Eichsfeld – Nordhausen – Unstrut-Hainich-Kreis I	Landkreise Eichsfeld, Nordhausen und vom Unstrut-Hainich-Kreis die Verwaltungsgemeinschaftsfreien Gemeinden Anrode, Dünwald, Mühlhausen/Thüringen, Unstruttal, die Verwaltungsgemeinschaft Hildebrandshausen/Lengenfeld unterm Stein (mit den Gemeinden Hildebrands- hausen, Lengenfeld unterm Stein, Rodeberg) (Übrige Gemeinden s. Wahlkreis 191)
191	Eisenach – Wartburgkreis – Unstrut-Hainich-Kreis II	Kreisfreie Stadt Eisenach, Landkreis Wartburgkreis und vom Unstrut-Hainich-Kreis die Verwaltungsgemeinschaftsfreien Gemeinden Bad Langensalza, Großvargula, Heyerode, Herbsleben, Katharinenberg, Menteroda, Weinbergen, die Verwaltungsgemeinschaften Bad Tennstedt (mit den Gemeinden Bad Tennstedt, Ballhausen, Blankenburg, Bruchstedt, Haussömmern, Hornsömmern, Kirchheilingen, Klettstedt, Kutzleben, Mittelsömmern, Sundhausen, Tottleben, Urleben), Schlotheim (mit den Gemeinden Bothenheilingen, Issersheilingen, Kleinwelsbach, Körner, Marolterode, Neunheilingen, Obermehler, Schlotheim), Unstrut-Hainich (mit den Gemeinden Altengottern, Flarchheim, Großgottern, Heroldshausen, Mülverstedt, Schönstedt, Weberstedt), Vogtei (mit den Gemeinden Kammerforst, Langula, Niederdorla, Oberdorla, Oppershausen) (Übrige Gemeinden s. Wahlkreis 190)
192	Kyffhäuserkreis – Sömmerda – Weimarer Land I	Landkreise Kyffhäuserkreis, Sömmerda und vom Landkreis Weimarer Land die Verwaltungsgemeinschaftsfreien Gemeinden Apolda, Auerstedt, Bad Berka, Bad Sulza, Blankenhain, Eberstedt, Flurstedt, Gebstedt, Großheringen, Ködderitzsch, Niedertrebra, Obertrebra, Rannstedt, Reisdorf, Saaleplatte, Schmiedehausen, Wickerstedt, die Verwaltungsgemeinschaften Berlstedt (mit den Gemeinden Ballstedt, Berlstedt, Ettersburg, Hottelstedt, Krauthaim, Neumark, Ramsla, Schwerstedt, Vippachedelhausen), Buttelstedt (mit den Gemeinden Buttelstedt, Großobringen, Heichelheim, Kleinobringen, Leutenthal, Rohrbach, Sachsenhausen, Wohlsborn), Ilmtal-Weinstraße (mit den Gemeinden Kromsdorf, Liebstedt, Mattstedt, Nieder- reißen, Niederrossla, Nirmsdorf, Oberreißen, Ossmannstedt, Pfiffelbach, Willerstedt), Kranichfeld (mit den Gemeinden Hohenfelden, Klettbach, Kranichfeld, Nauendorf, Rittersdorf, Tonndorf), Mellingen (mit den Gemeinden Buchfart, Döbritschen, Frankendorf, Großschwab- hausen, Hammerstedt, Hetschburg, Hohlstedt, Kapellendorf, Kiliansroda, Klein- schwabhausen, Lehnstedt, Magdala, Mechelroda, Mellingen, Oettern, Umpfer- stedt, Vollersroda, Wiegendorf) (Übrige Gemeinden s. Wahlkreis 194)
193	Gotha – Ilm-Kreis	Landkreise Gotha und Ilm-Kreis

2. Zuordnung der Gemeinden zu den Bundestagswahlkreisen 2005

Wahlkreis		Gebiet des Wahlkreises
Nr.	Name	
194	Erfurt – Weimar – Weimarer Land II	Kreisfreie Städte Erfurt und Weimar und vom Landkreis Weimarer Land die Verwaltungsgemeinschaft Grammetal (mit den Gemeinden Bechstedtstraß, Daasdorf a. Berge, Gutendorf, Hopfgarten, Isseroda, Mönchenholzhausen, Niederzimmern, Nohra, Ottstedt a. Berge, Troistedt, Utzberg) (Übrige Gemeinden s. Wahlkreis 192)
195	Gera – Jena – Saale-Holzland-Kreis	Kreisfreie Städte Gera, Jena und Landkreis Saale-Holzland-Kreis
196	Greiz – Altenburger Land	Landkreise Greiz und Altenburger Land
197	Sonneberg – Saalfeld-Rudolstadt – Saale-Orla-Kreis	Landkreise Sonneberg, Saalfeld-Rudolstadt und Saale-Orla-Kreis,
198	Suhl – Schmalkalden-Meiningen – Hildburghausen	Kreisfreie Stadt Suhl, Landkreise Schmalkalden-Meiningen und Hildburghausen

3. Vorläufiges Landesergebnis

3.1 Allgemeine Wahlübersicht

Wahlberechtigte: 1 957 699

Wähler: 1 478 720

Wahlbeteiligung: 75,5 %

Erststimmen			Zweitstimmen			
Ungültige Erststimmen	30 205		Ungültige Zweitstimmen	27 309		
Gültige Erststimmen	1 448 515		Gültige Zweitstimmen	1 451 411		
Aus den gültigen Erststimmen ergibt sich			Von den gültigen Zweitstimmen entfielen auf			
Nr.	Partei	Sitze	Nr.	Partei	Stimmen	%
1	SPD	6	1	SPD	432 948	29,8
2	CDU	3	2	CDU	372 593	25,7
			3	Die Linke.	378 570	26,1
	Summe	9	4	FDP	115 051	7,9
			5	GRÜNE	69 987	4,8
			6	NPD	52 997	3,7
			7	REP	9 998	0,7
			8	GRAUE	13 610	0,9
			9	MLPD	5 657	0,4

3. Vorläufiges Landesergebnis

3.2 Wahlbeteiligung nach Wahlkreisen

Wahlberechtigte: 1 957 699

Wähler: 1 478 720

Wahlbeteiligung: 75,5 %

Wahlkreis		Wahl- berechtigte	Wähler	Wahlbeteiligung in %	
Nr.	Name			2005	2002
190	Eichsfeld - Nordhausen - Unstrut-Hainich-Kreis I	208 491	158 346	75,9	75,6
191	Eisenach - Wartburgkreis - Unstrut-Hainich-Kreis II	206 853	155 371	75,1	74,5
192	Kyffhäuserkreis - Sömmerda - Weimarer Land I	207 452	155 422	74,9	73,7
193	Gotha - Ilm-Kreis	218 863	165 845	75,8	75,4
194	Erfurt - Weimar - Weimarer Land II	223 251	169 301	75,8	75,3
195	Gera - Jena - Saale-Holzland-Kreis	248 544	190 505	76,6	76,0
196	Greiz - Altenburger Land	190 764	144 375	75,7	74,0
197	Sonneberg - Saalfeld-Rudolstadt - Saale-Orla-Kreis	239 962	181 121	75,5	74,7
198	Suhl - Schmalkalden-Meiningen - Hildburghausen	213 519	158 434	74,2	73,9

3. Vorläufiges Landesergebnis

3.3 Erststimmen nach Wahlkreisen

Wahlberechtigte: 1 957 699

Wähler: 1 478 720

Wahlbeteiligung: 75,5 %

Wahlkreis		Verteilung der Erststimmen in %						
Nr.	Name	SPD	CDU	Die Linke.	FDP	GRÜNE	NPD	Sonstige
190	Eichsfeld - Nordhausen - Unstrut-Hainich-Kreis I	29,7	37,4	20,7	4,8	2,5	3,3	1,6
191	Eisenach - Wartburgkreis - Unstrut-Hainich-Kreis II	35,3	28,7	22,4	4,8	2,9	3,9	1,9
192	Kyffhäuserkreis - Sömmerda - Weimarer Land I	29,5	30,9	27,3	5,0	2,9	4,5	-
193	Gotha - Ilm-Kreis	37,2	29,0	21,4	4,7	2,6	4,4	0,7
194	Erfurt - Weimar - Weimarer Land II	31,5	27,5	26,2	4,1	7,6	3,1	-
195	Gera - Jena - Saale-Holzland-Kreis	31,8	24,6	29,4	5,9	4,9	3,5	-
196	Greiz - Altenburger Land	30,2	31,7	25,9	5,2	2,6	4,5	-
197	Sonneberg - Saalfeld-Rudolstadt - Saale-Orla-Kreis	30,2	26,4	26,0	5,0	2,6	4,8	5,0
198	Suhl - Schmalkalden-Meiningen - Hildburghausen	30,4	27,0	28,9	5,2	3,2	3,7	1,6

3. Vorläufiges Landesergebnis

3.4 Gewählte Direktkandidaten

Wahlberechtigte: 1 957 699

Wähler: 1 478 720

Wahlbeteiligung: 75,5 %

Wahlkreis		Gewählte Direktkandidaten		Erststimmen in %
Nr.	Name	Name, Vorname	Partei	
190	Eichsfeld - Nordhausen - Unstrut-Hainich-Kreis I	Grund, Manfred	CDU	37,4
191	Eisenach - Wartburgkreis - Unstrut-Hainich-Kreis II	Kranz, Ernst	SPD	35,3
192	Kyffhäuserkreis - Sömmerda - Weimarer Land I	Albach, Peter	CDU	30,9
193	Gotha - Ilm-Kreis	Heß, Petra	SPD	37,2
194	Erfurt - Weimar - Weimarer Land II	Schneider, Carsten	SPD	31,5
195	Gera - Jena - Saale-Holzland-Kreis	Blumentritt, Volker	SPD	31,8
196	Greiz - Altenburger Land	Vogel, Volkmar	CDU	31,7
197	Sonneberg - Saalfeld-Rudolstadt - Saale-Orla-Kreis	Botz, Gerhard Dr.	SPD	30,2
198	Suhl - Schmalkalden-Meiningen - Hildburghausen	Gleicke, Iris	SPD	30,4

3. Vorläufiges Landesergebnis

3.5 Zweitstimmen nach Wahlkreisen

Wahlberechtigte: 1 957 699

Wähler: 1 478 720

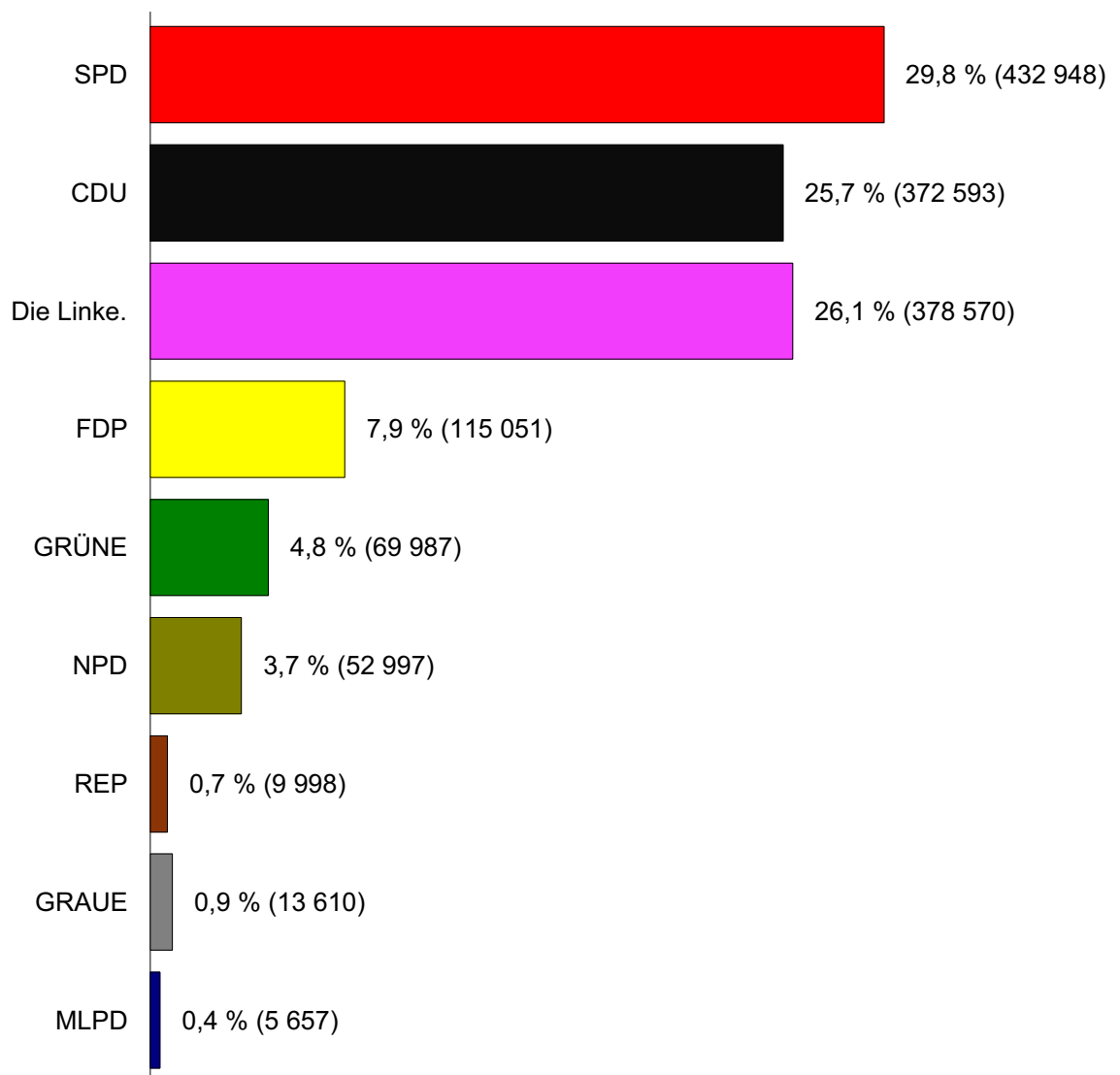
Wahlbeteiligung: 75,5 %

Wahlkreis		Verteilung der Zweitstimmen in %						
Nr.	Name	SPD	CDU	Die Linke.	FDP	GRÜNE	NPD	Sonstige
190	Eichsfeld - Nordhausen - Unstrut-Hainich-Kreis I	28,3	32,4	22,4	8,4	3,9	3,2	1,4
191	Eisenach - Wartburgkreis - Unstrut-Hainich-Kreis II	31,3	26,4	24,7	7,5	4,3	3,8	2,0
192	Kyffhäuserkreis - Sömmerda - Weimarer Land I	28,5	26,6	26,8	8,0	4,0	4,1	2,1
193	Gotha - Ilm-Kreis	30,8	26,5	24,7	7,6	4,4	3,9	2,1
194	Erfurt - Weimar - Weimarer Land II	30,8	22,7	25,9	7,6	8,2	2,5	2,3
195	Gera - Jena - Saale-Holzland-Kreis	30,9	21,5	27,7	8,2	6,6	3,2	2,0
196	Greiz - Altenburger Land	27,6	26,8	26,6	8,9	3,8	4,3	2,0
197	Sonneberg - Saalfeld-Rudolstadt - Saale-Orla-Kreis	29,4	24,9	27,8	7,5	3,7	4,6	2,2
198	Suhl - Schmalkalden-Meiningen - Hildburghausen	30,3	24,7	27,8	7,8	4,0	3,5	2,0

3. Vorläufiges Landesergebnis

3.6 Prozentuale Verteilung der Zweitstimmen

Wahlberechtigte: 1 957 699
Wähler: 1 478 720
Wahlbeteiligung: 75,5 %



3. Vorläufiges Landesergebnis

3.7 Zweitstimmen und Sitze der Direktkandidaten im Vergleich

Wahlberechtigte: 1 957 699

Wähler: 1 478 720

Wahlbeteiligung: 75,5 %

Stimmverhalten	Zweitstimmen in %		Gewinn/Verlust	Sitze der Direktkandidaten	
	2005	2002	Prozentpunkte	2005 3)	2002
Wahlbeteiligung	75,5	74,8	x	x	x
Gültige Zweitstimmen	98,2	98,6	x	x	x
davon entfielen auf					
SPD	29,8	39,9	-10,1	6	9
CDU	25,7	29,4	-3,7	3	1
Die Linke. 1)	26,1	17,0	+9,1	-	-
FDP	7,9	5,9	+2,0	-	-
GRÜNE	4,8	4,3	+0,5	-	-
NPD	3,7	0,9	+2,8	-	-
REP	0,7	0,8	-0,1	-	-
GRAUE	0,9	0,4	+0,5	-	-
MLPD	0,4	-	+0,4	-	-
Sonstige 2)	-	1,5	-1,5	-	-

1) 2002: PDS

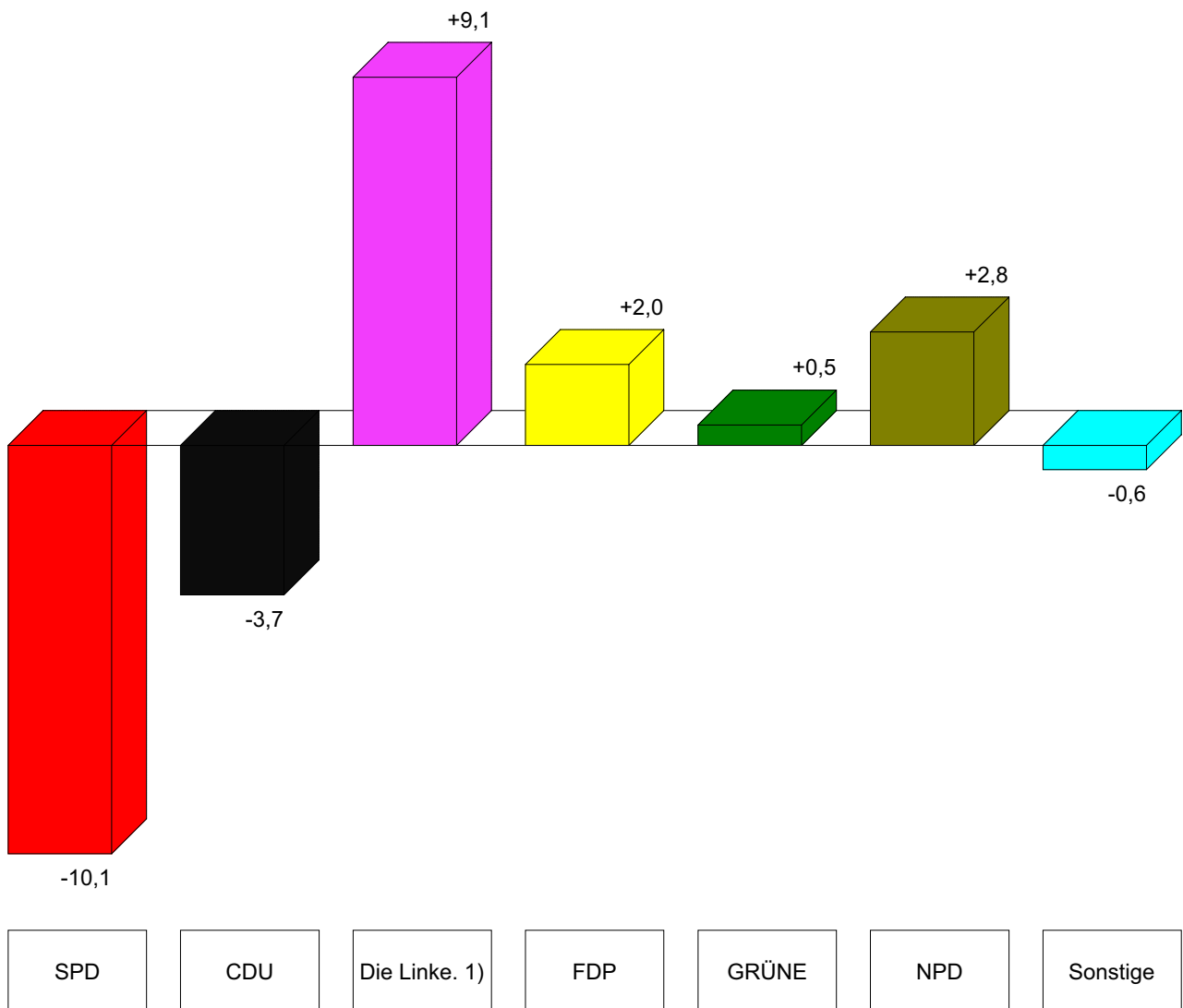
2) Sonstige 2002: Schill, ödp

3) seit 2005 nur noch 9 Bundestagswahlkreise in Thüringen

3. Vorläufiges Landesergebnis

3.8 Gewinne/Verluste der Zweitstimmen in Prozentpunkten

Wahlberechtigte: 1 957 699
Wähler: 1 478 720
Wahlbeteiligung: 75,5 %

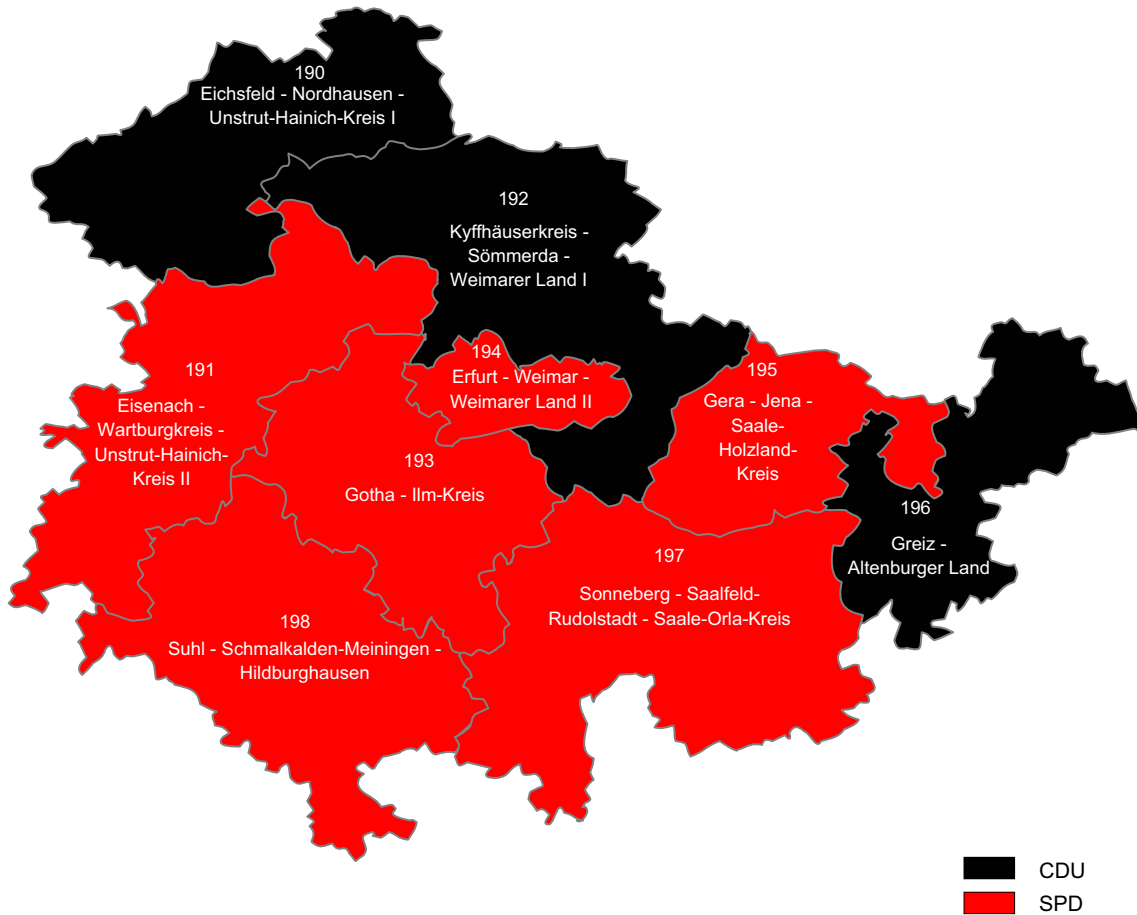


1) 2002: PDS

3. Vorläufiges Landesergebnis

3.9 Direktkandidaten mit den höchsten Stimmenanteilen

Wahlberechtigte: 1 957 699
 Wähler: 1 478 720
 Wahlbeteiligung: 75,5 %



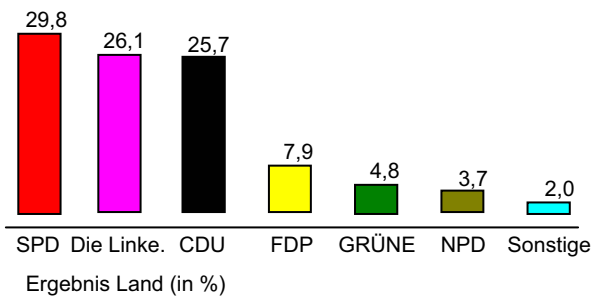
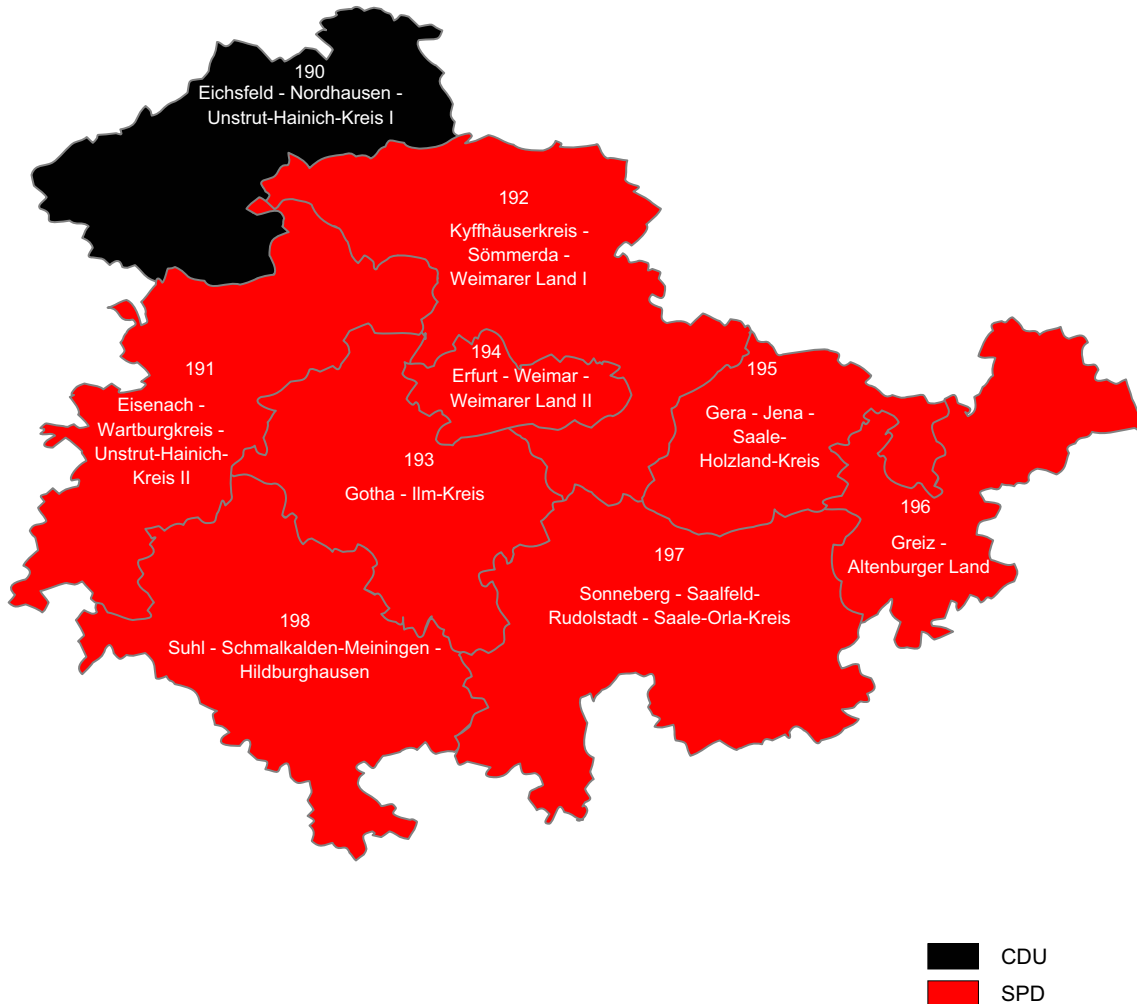
Gewählte Direktkandidaten

190	Grund, Manfred	CDU	37,4 %
191	Kranz, Ernst	SPD	35,3 %
192	Albach, Peter	CDU	30,9 %
193	Heß, Petra	SPD	37,2 %
194	Schneider, Carsten	SPD	31,5 %
195	Blumentritt, Volker	SPD	31,8 %
196	Vogel, Volkmar	CDU	31,7 %
197	Botz, Gerhard Dr.	SPD	30,2 %
198	Gleicke, Iris	SPD	30,4 %

3. Vorläufiges Landesergebnis

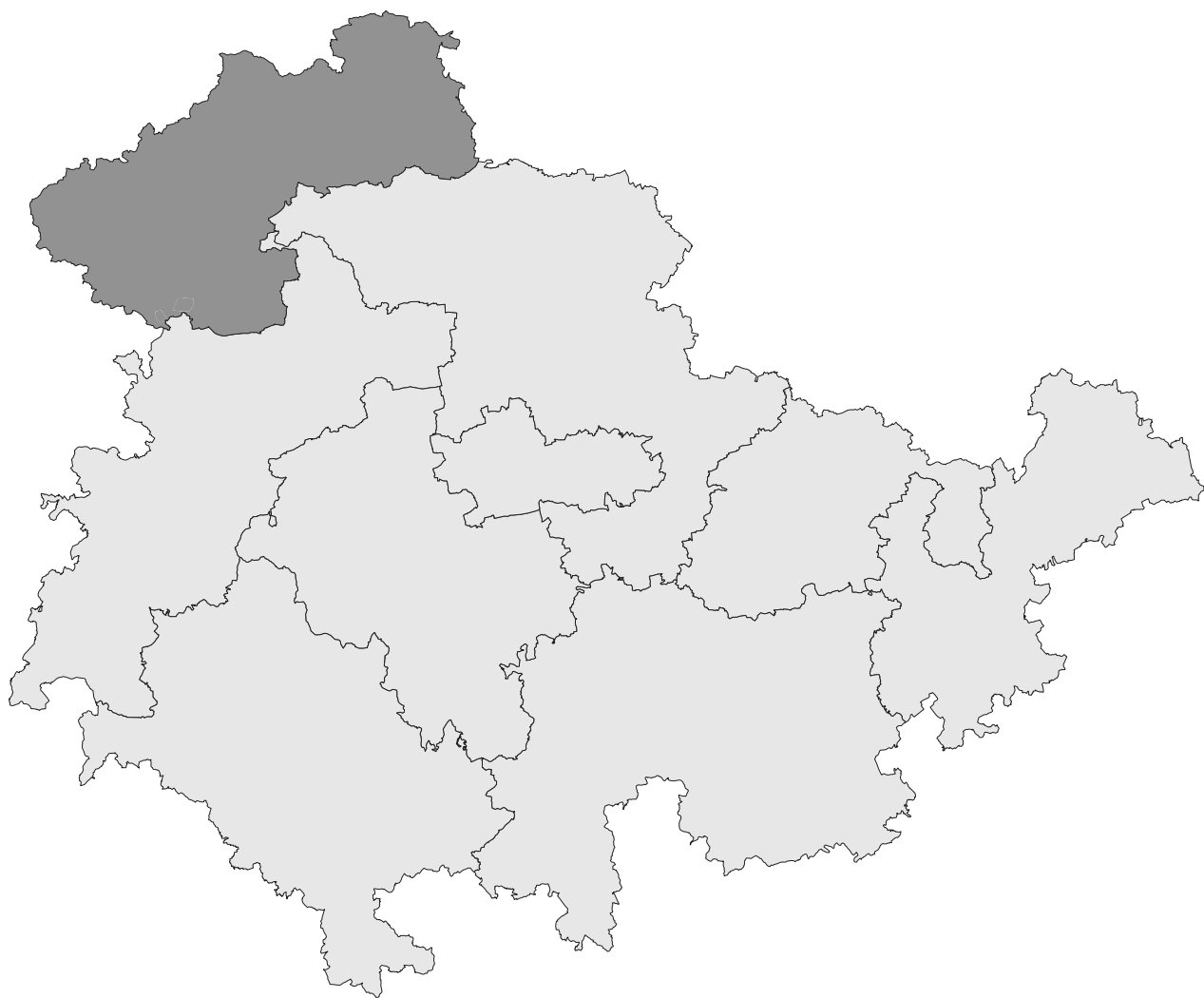
3.10 Wahlkreis mit den höchsten Zweitstimmenanteilen der Parteien

Wahlberechtigte: 1 957 699
 Wähler: 1 478 720
 Wahlbeteiligung: 75,5 %



4. Vorläufiges Wahlkreisergebnis

4.1 Wahlkreis 190: Eichsfeld - Nordhausen - Unstrut-Hainich-Kreis I



4. Vorläufige Wahlkreisergebnisse

4.1 Wahlkreis 190: Eichsfeld - Nordhausen - Unstrut-Hainich-Kreis I

4.1.1 Allgemeine Wahlübersicht

Wahlberechtigte: 208 491

Wähler: 158 346

Wahlbeteiligung: 75,9 %

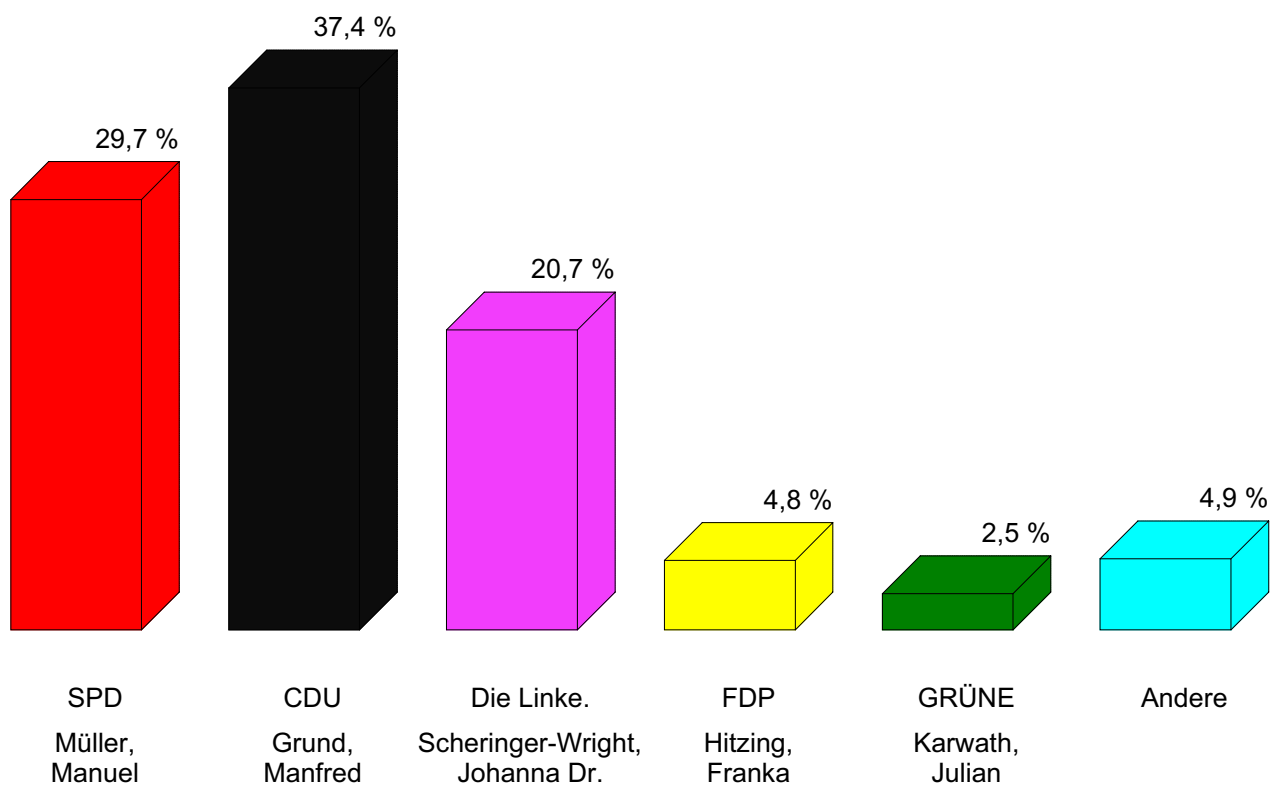
Erststimmen				Zweitstimmen				
Ungültige Erststimmen	3 123			Ungültige Zweitstimmen	2 771			
Gültige Erststimmen	155 223			Gültige Zweitstimmen	155 575			
Von den gültigen Erststimmen entfielen auf				Von den gültigen Zweitstimmen entfielen auf				
Nr.	Name, Vorname	Partei	Stimmen	%	Nr.	Partei	Stimmen	%
1	Müller, Manuel	SPD	46 126	29,7	1	SPD	44 045	28,3
2	Grund, Manfred	CDU	57 983	37,4	2	CDU	50 360	32,4
3	Scheringer-Wright, Johanna I	Die Linke.	32 142	20,7	3	Die Linke.	34 799	22,4
4	Hitzing, Franka	FDP	7 455	4,8	4	FDP	13 066	8,4
5	Karwath, Julian	GRÜNE	3 825	2,5	5	GRÜNE	6 120	3,9
6	Heise, Thorsten	NPD	5 133	3,3	6	NPD	4 950	3,2
10	Vogt, Karl-Edmund	FAMILIE	2 559	1,6	7	REP	751	0,5
					8	GRAUE	1 081	0,7
					9	MLPD	403	0,3
Als gewählt gelten kann der/die Bewerber/in: Grund, Manfred, CDU								

4. Vorläufige Wahlkreisergebnisse

4.1 Wahlkreis 190: Eichsfeld - Nordhausen - Unstrut-Hainich-Kreis I

4.1.2 Prozentuale Verteilung der Erststimmen

Wahlberechtigte: 208 491
Wähler: 158 346
Wahlbeteiligung: 75,9 %

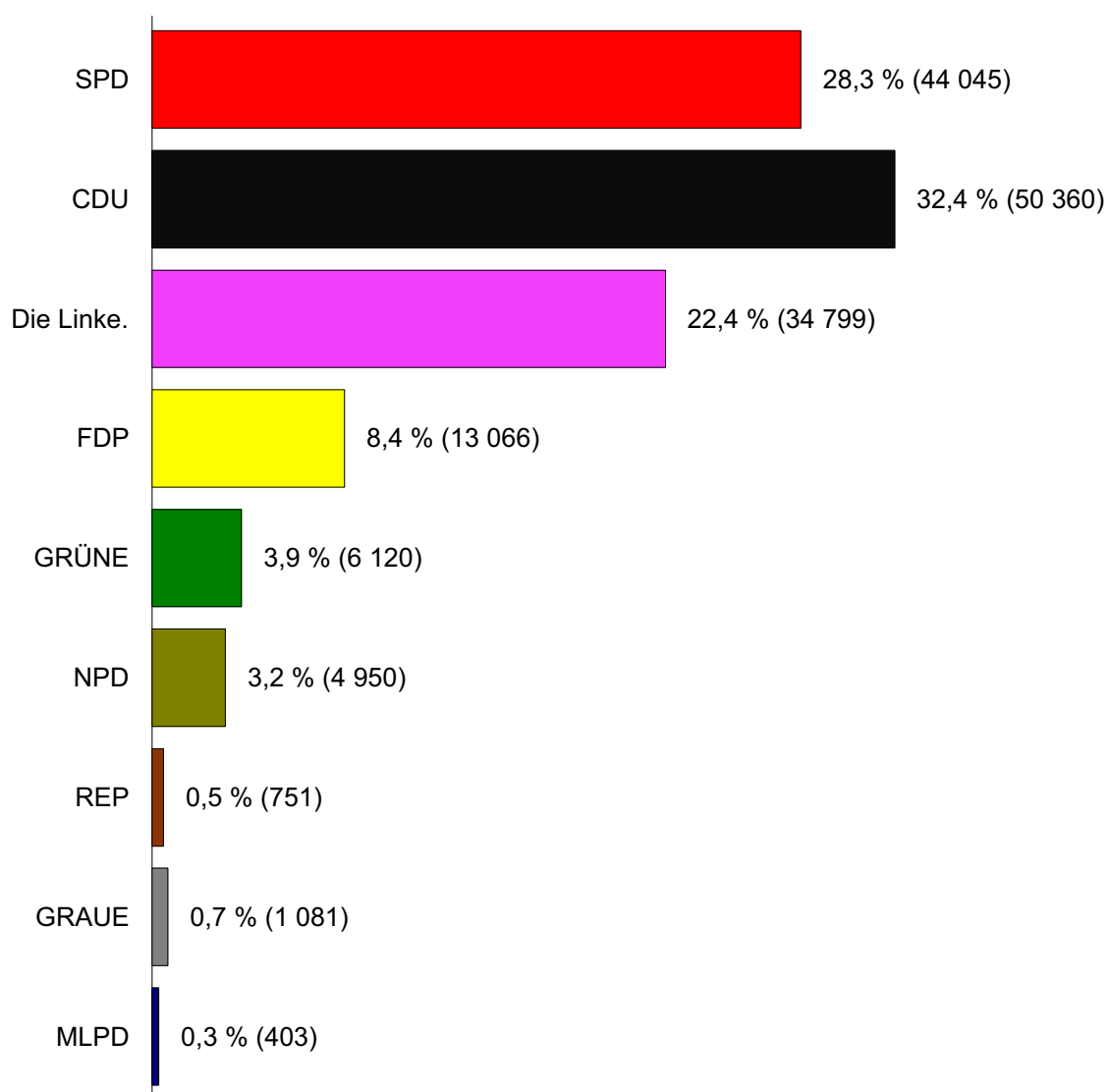


4. Vorläufige Wahlkreisergebnisse

4.1 Wahlkreis 190: Eichsfeld - Nordhausen - Unstrut-Hainich-Kreis I

4.1.3 Prozentuale Verteilung der Zweitstimmen

Wahlberechtigte:	208 491
Wähler:	158 346
Wahlbeteiligung:	75,9 %



4. Vorläufige Wahlkreisergebnisse

4.1 Wahlkreis 190: Eichsfeld - Nordhausen - Unstrut-Hainich-Kreis I

4.1.4 Wahlvergleich der Zweitstimmen

Wahlberechtigte: 208 491

Wähler: 158 346

Wahlbeteiligung: 75,9 %

Stimmverhalten	2005	2002	Gewinn/Verlust
	%		Prozentpunkte
Wahlbeteiligung	75,9	75,6	x
Gültige Zweitstimmen	98,3	98,6	x
davon entfielen auf			
SPD	28,3	37,6	-9,3
CDU	32,4	36,7	-4,3
Die Linke. 1)	22,4	13,3	+9,1
FDP	8,4	5,7	+2,7
GRÜNE	3,9	3,5	+0,4
NPD	3,2	0,7	+2,5
REP	0,5	0,6	-0,1
GRAUE	0,7	0,3	+0,4
MLPD	0,3	-	+0,3
Sonstige 2)	-	1,6	-1,6

1) 2002: PDS

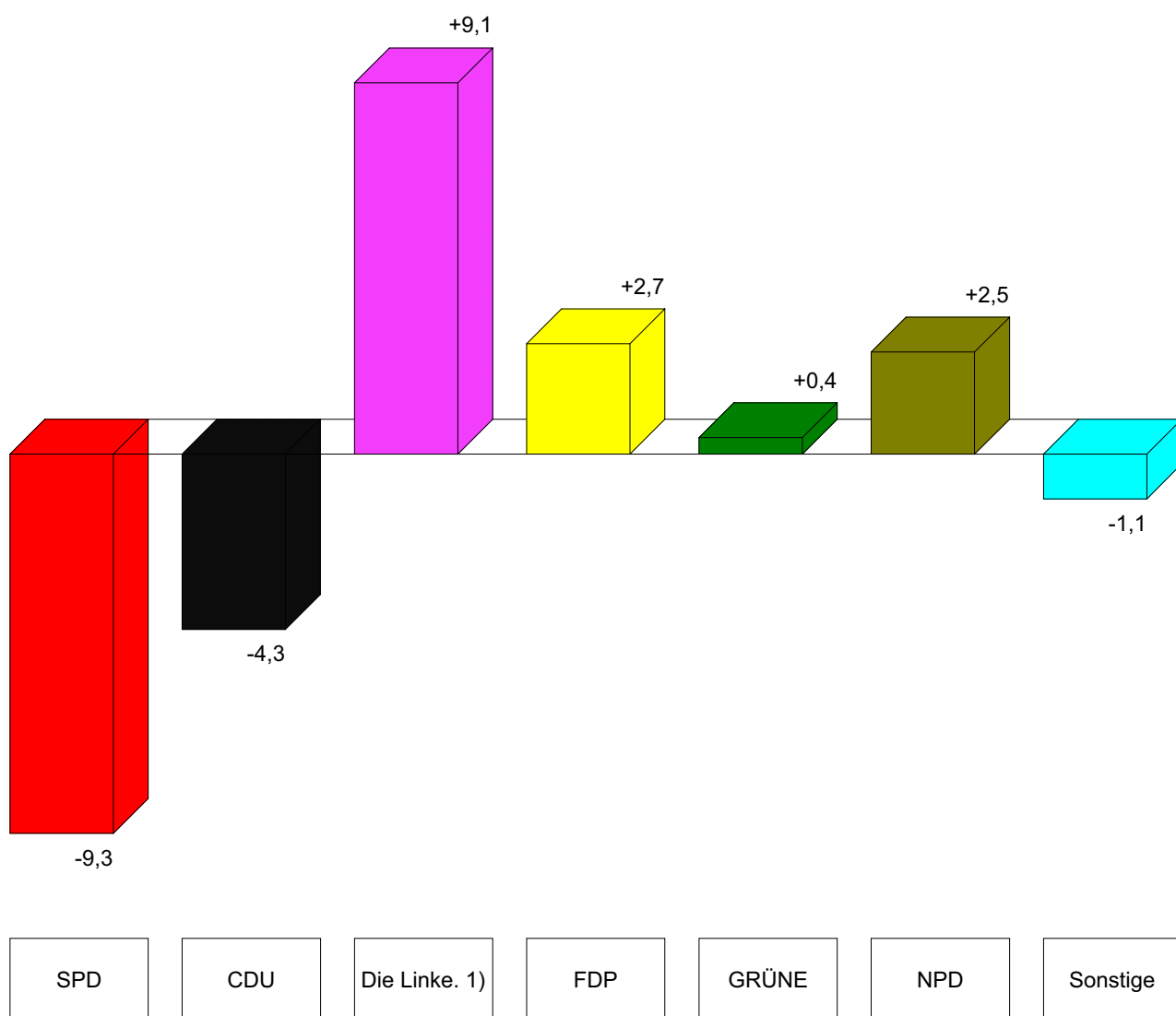
2) Sonstige 2002: Schill, ödp

4. Vorläufige Wahlkreisergebnisse

4.1 Wahlkreis 190: Eichsfeld - Nordhausen - Unstrut-Hainich-Kreis I

4.1.5 Gewinne/Verluste in Prozentpunkten

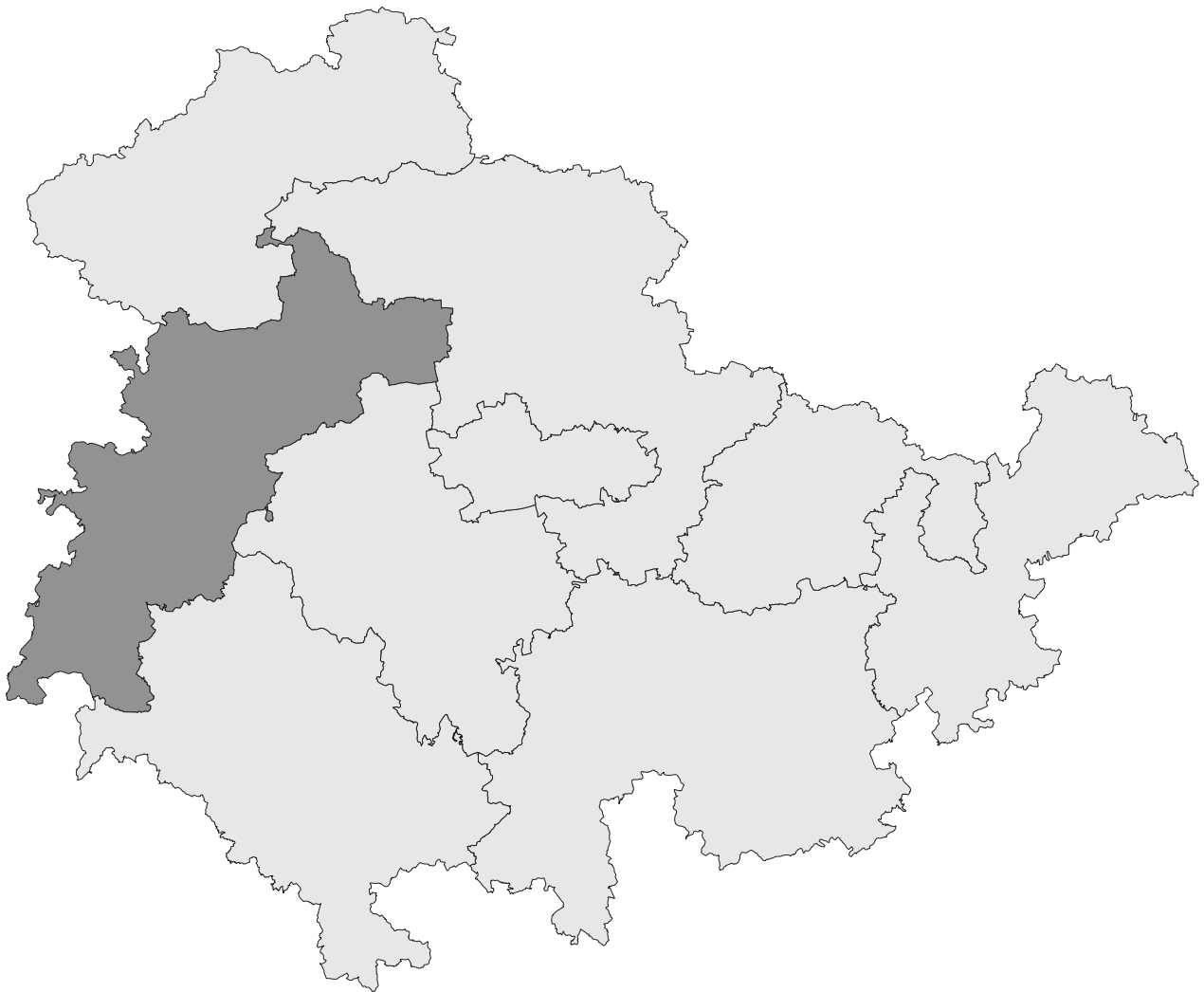
Wahlberechtigte: 208 491
Wähler: 158 346
Wahlbeteiligung: 75,9 %



1) 2002: PDS

4. Vorläufiges Wahlkreisergebnis

4.2 Wahlkreis 191: Eisenach - Wartburgkreis - Unstrut-Hainich-Kreis II



4. Vorläufige Wahlkreisergebnisse

4.2 Wahlkreis 191: Eisenach - Wartburgkreis - Unstrut-Hainich-Kreis II

4.2.1 Allgemeine Wahlübersicht

Wahlberechtigte: 206 853

Wähler: 155 371

Wahlbeteiligung: 75,1 %

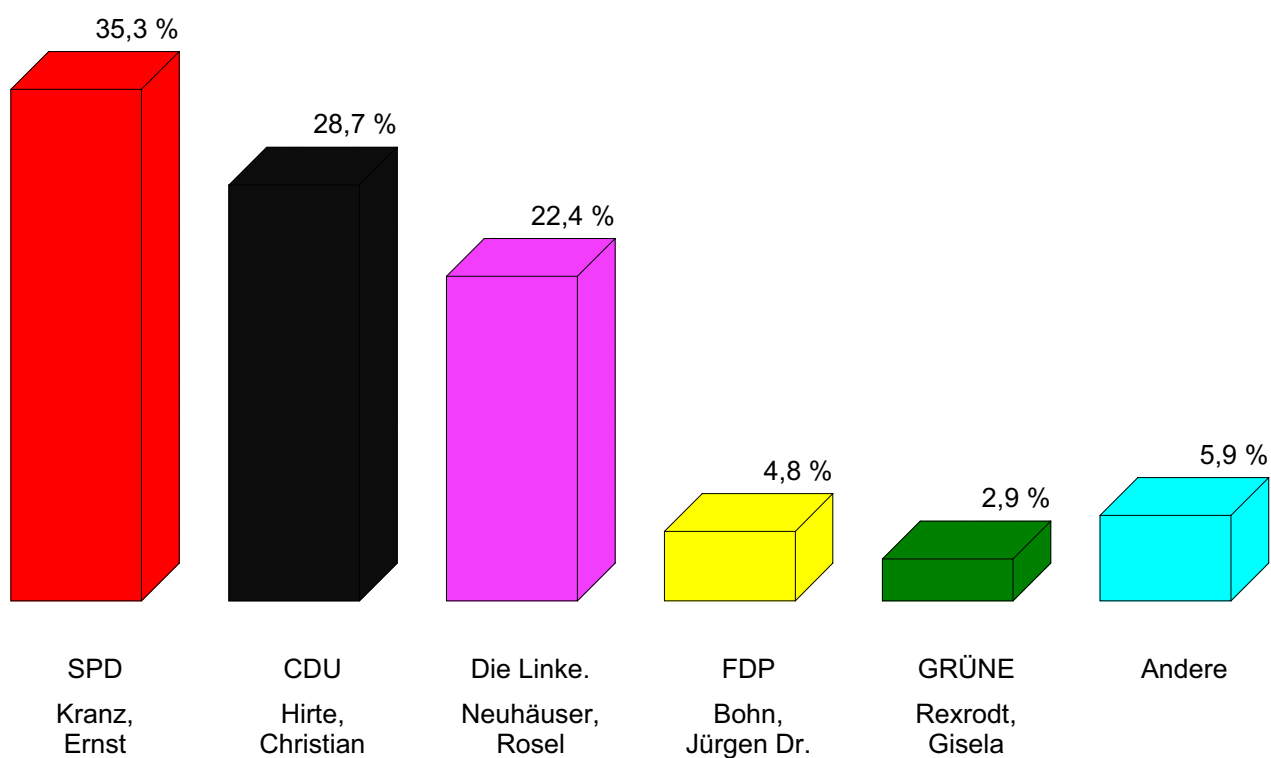
Erststimmen				Zweitstimmen				
Ungültige Erststimmen	3 210			Ungültige Zweitstimmen	2 940			
Gültige Erststimmen	152 161			Gültige Zweitstimmen	152 431			
Von den gültigen Erststimmen entfielen auf				Von den gültigen Zweitstimmen entfielen auf				
Nr.	Name, Vorname	Partei	Stimmen	%	Nr.	Partei	Stimmen	%
1	Kranz, Ernst	SPD	53 696	35,3	1	SPD	47 724	31,3
2	Hirte, Christian	CDU	43 696	28,7	2	CDU	40 232	26,4
3	Neuhäuser, Rosel	Die Linke.	34 133	22,4	3	Die Linke.	37 711	24,7
4	Bohn, Jürgen Dr.	FDP	7 301	4,8	4	FDP	11 508	7,5
5	Rexrodt, Gisela	GRÜNE	4 412	2,9	5	GRÜNE	6 539	4,3
6	Eckstein, Helmut	NPD	6 008	3,9	6	NPD	5 727	3,8
9	Hofmann, Friedrich Christoph	MLPD	789	0,5	7	REP	1 052	0,7
10	Kirschner, Fabian	Kirschner 2005	2 126	1,4	8	GRAUE	1 165	0,8
					9	MLPD	773	0,5
Als gewählt gelten kann der/die Bewerber/in:								
Kranz, Ernst, SPD								

4. Vorläufige Wahlkreisergebnisse

4.2 Wahlkreis 191: Eisenach - Wartburgkreis - Unstrut-Hainich-Kreis II

4.2.2 Prozentuale Verteilung der Erststimmen

Wahlberechtigte: 206 853
Wähler: 155 371
Wahlbeteiligung: 75,1 %

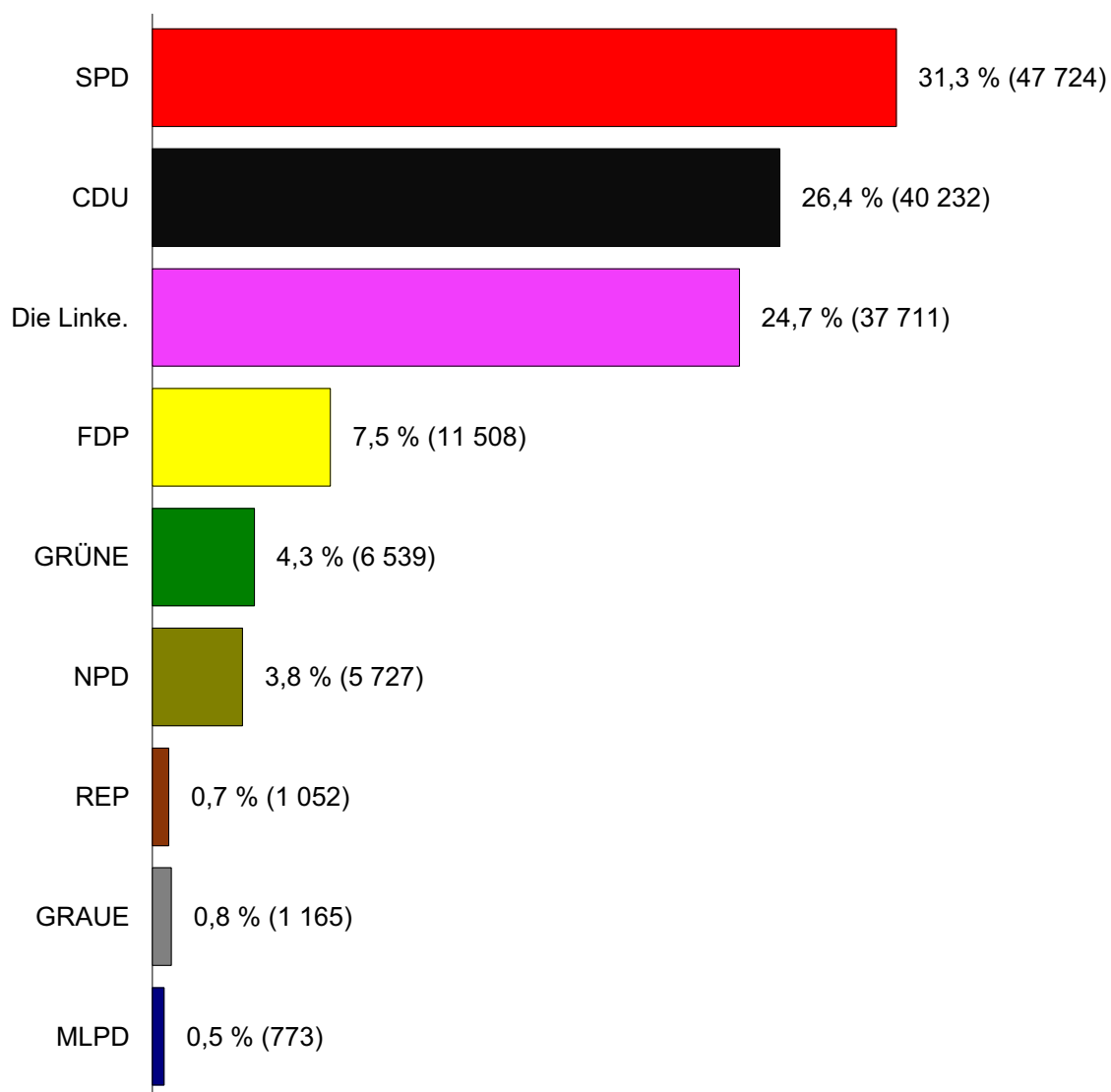


4. Vorläufige Wahlkreisergebnisse

4.2 Wahlkreis 191: Eisenach - Wartburgkreis - Unstrut-Hainich-Kreis II

4.2.3 Prozentuale Verteilung der Zweitstimmen

Wahlberechtigte: 206 853
Wähler: 155 371
Wahlbeteiligung: 75,1 %



4. Vorläufige Wahlkreisergebnisse

4.2 Wahlkreis 191: Eisenach - Wartburgkreis - Unstrut-Hainich-Kreis II

4.2.4 Wahlvergleich der Zweitstimmen

Wahlberechtigte: 206 853
 Wähler: 155 371
 Wahlbeteiligung: 75,1 %

Stimmverhalten	2005	2002	Gewinn/Verlust
	%		Prozentpunkte
Wahlbeteiligung	75,1	74,5	x
Gültige Zweitstimmen	98,1	98,5	x
davon entfielen auf			
SPD	31,3	41,7	-10,4
CDU	26,4	30,1	-3,7
Die Linke. 1)	24,7	15,3	+9,4
FDP	7,5	5,7	+1,8
GRÜNE	4,3	3,7	+0,6
NPD	3,8	0,8	+3,0
REP	0,7	0,8	-0,1
GRAUE	0,8	0,3	+0,5
MLPD	0,5	-	+0,5
Sonstige 2)	-	1,7	-1,7

1) 2002: PDS

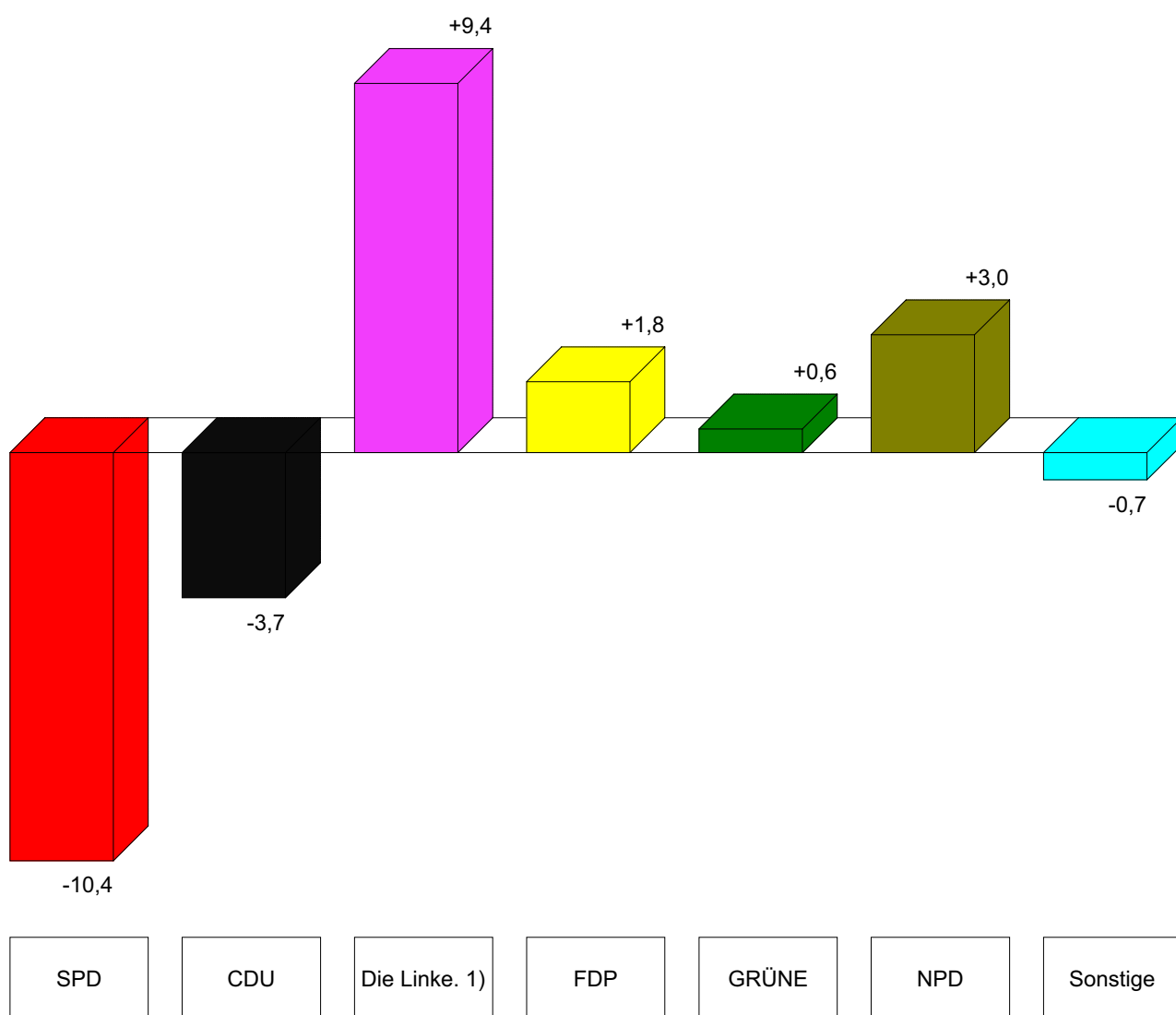
2) Sonstige 2002: Schill, ödp

4. Vorläufige Wahlkreisergebnisse

4.2 Wahlkreis 191: Eisenach - Wartburgkreis - Unstrut-Hainich-Kreis II

4.2.5 Gewinne/Verluste in Prozentpunkten

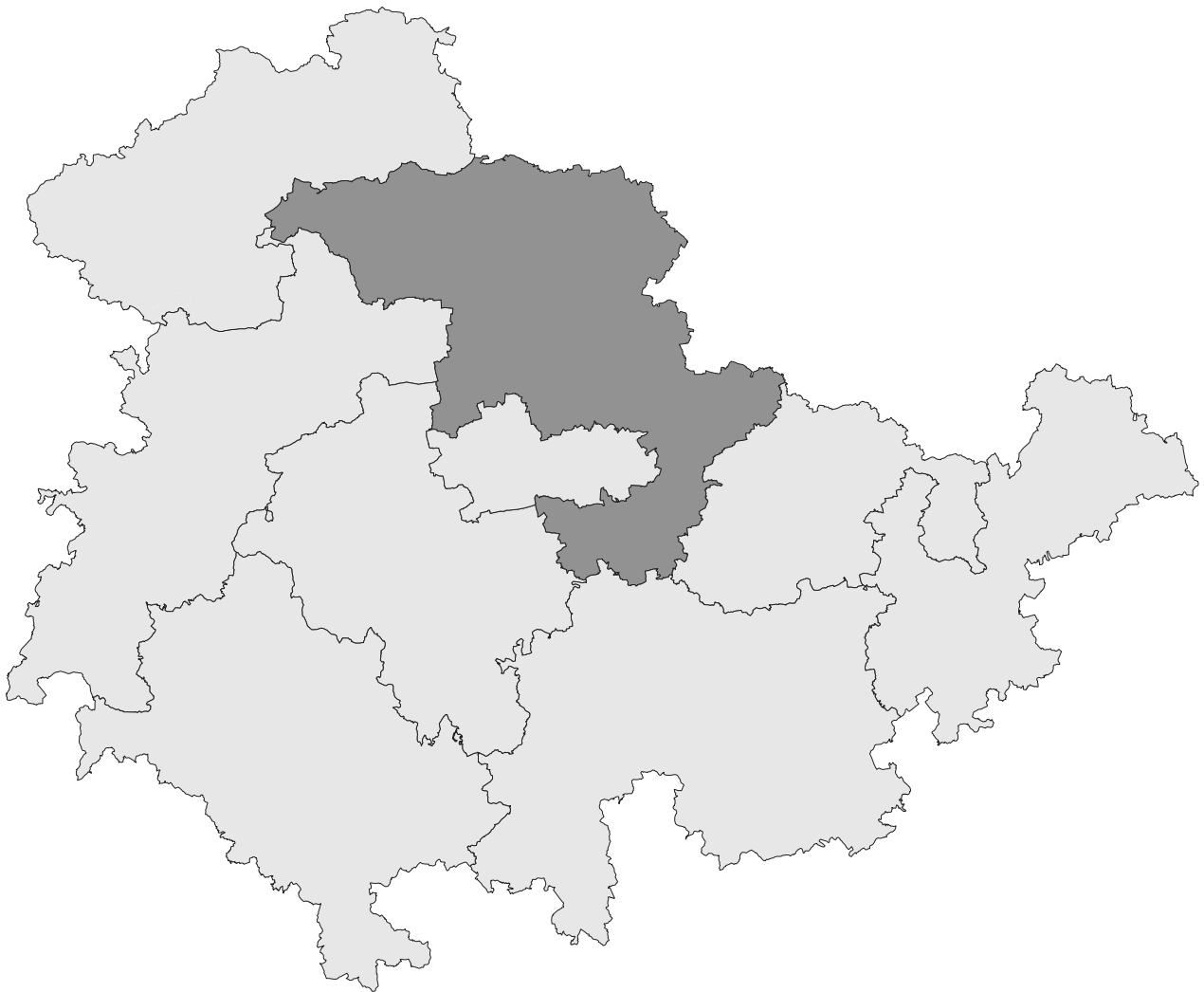
Wahlberechtigte: 206 853
Wähler: 155 371
Wahlbeteiligung: 75,1 %



1) 2002: PDS

4. Vorläufiges Wahlkreisergebnis

4.3 Wahlkreis 192: Kyffhäuserkreis - Sömmerda - Weimarer Land I



4. Vorläufige Wahlkreisergebnisse

4.3 Wahlkreis 192: Kyffhäuserkreis - Sömmerda - Weimarer Land I

4.3.1 Allgemeine Wahlübersicht

Wahlberechtigte: 207 452

Wähler: 155 422

Wahlbeteiligung: 74,9 %

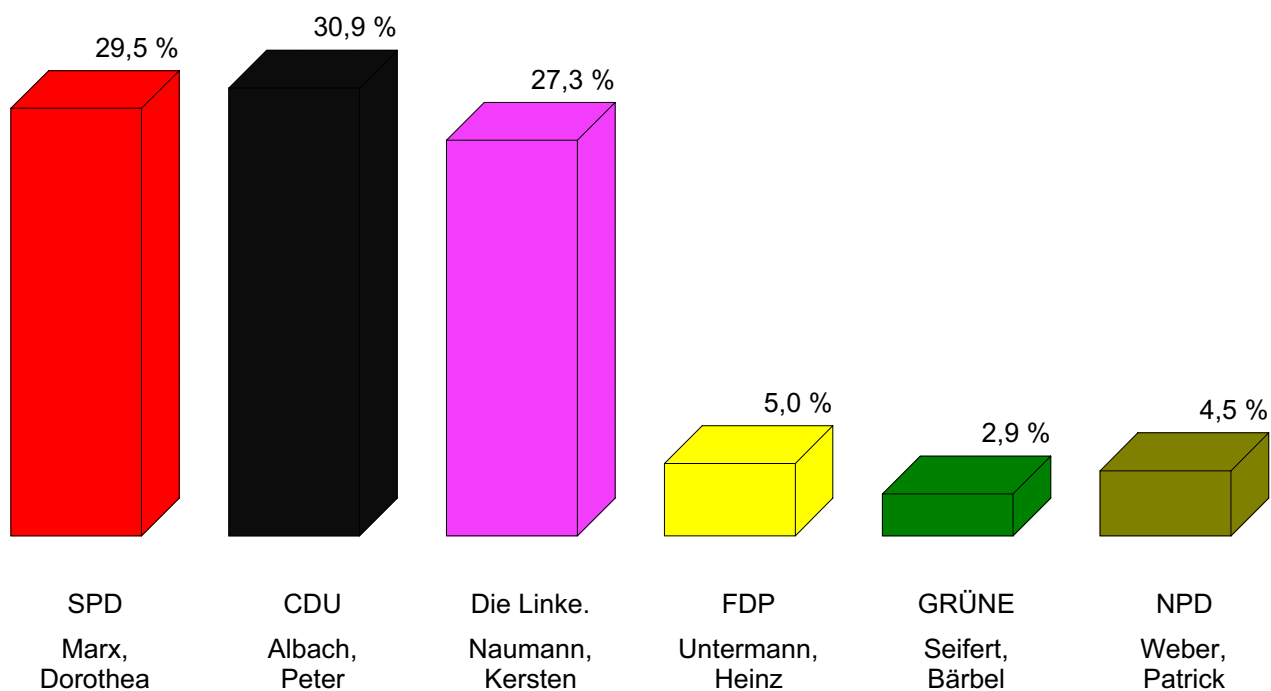
Erststimmen				Zweitstimmen				
Ungültige Erststimmen	3 682			Ungültige Zweitstimmen	3 299			
Gültige Erststimmen	151 740			Gültige Zweitstimmen	152 123			
Von den gültigen Erststimmen entfielen auf				Von den gültigen Zweitstimmen entfielen auf				
Nr.	Name, Vorname	Partei	Stimmen	%	Nr.	Partei	Stimmen	%
1	Marx, Dorothea	SPD	44 691	29,5	1	SPD	43 397	28,5
2	Albach, Peter	CDU	46 846	30,9	2	CDU	40 426	26,6
3	Naumann, Kersten	Die Linke.	41 358	27,3	3	Die Linke.	40 796	26,8
4	Untermann, Heinz	FDP	7 606	5,0	4	FDP	12 136	8,0
5	Seifert, Bärbel	GRÜNE	4 401	2,9	5	GRÜNE	6 043	4,0
6	Weber, Patrick	NPD	6 838	4,5	6	NPD	6 198	4,1
					7	REP	1 276	0,8
					8	GRAUE	1 349	0,9
					9	MLPD	502	0,3
Als gewählt gelten kann der/die Bewerber/in:								
Albach, Peter, CDU								

4. Vorläufige Wahlkreisergebnisse

4.3 Wahlkreis 192: Kyffhäuserkreis - Sömmerda - Weimarer Land I

4.3.2 Prozentuale Verteilung der Erststimmen

Wahlberechtigte: 207 452
Wähler: 155 422
Wahlbeteiligung: 74,9 %

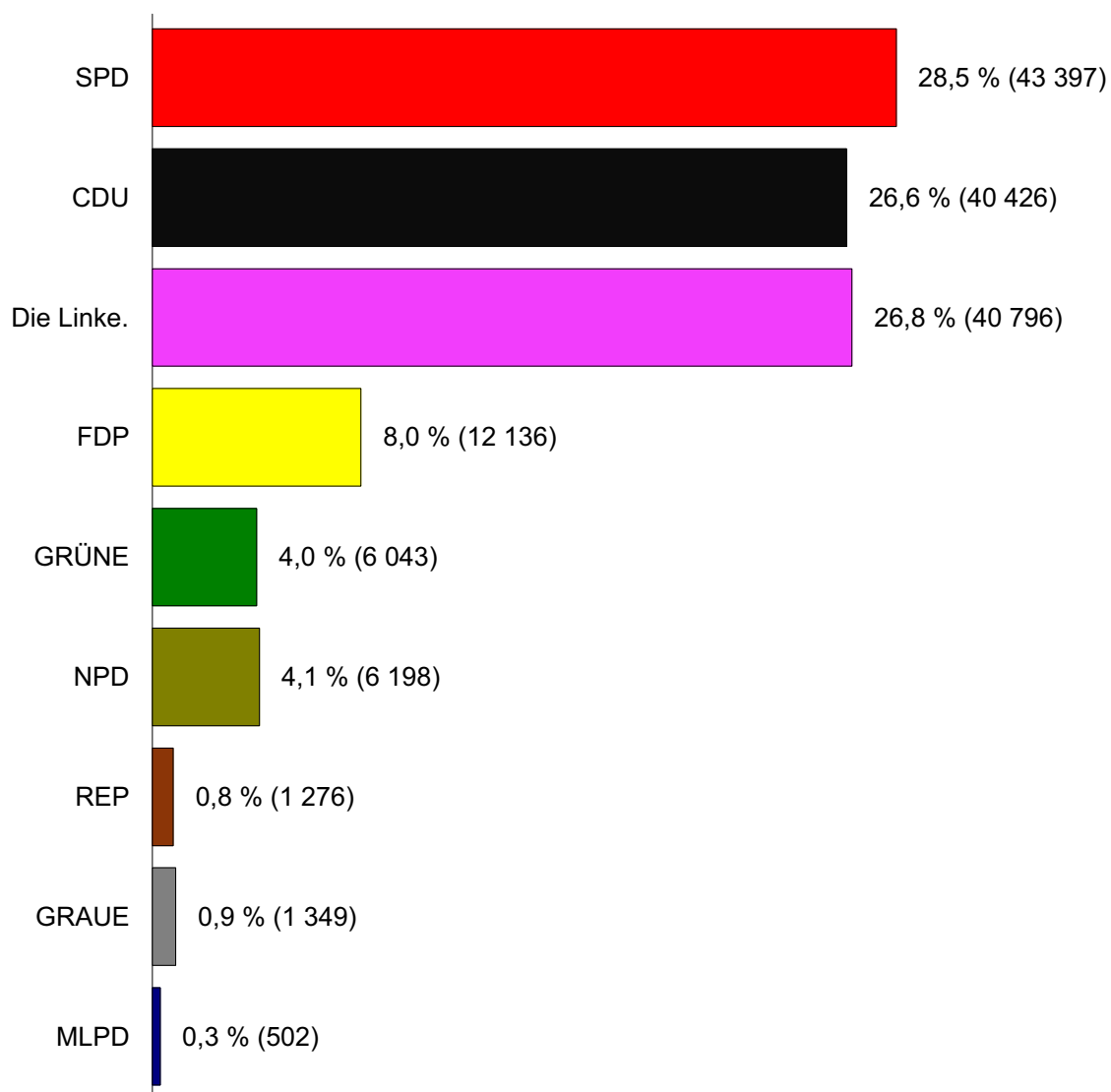


4. Vorläufige Wahlkreisergebnisse

4.3 Wahlkreis 192: Kyffhäuserkreis - Sömmerda - Weimarer Land I

4.3.3 Prozentuale Verteilung der Zweitstimmen

Wahlberechtigte: 207 452
Wähler: 155 422
Wahlbeteiligung: 74,9 %



4. Vorläufige Wahlkreisergebnisse

4.3 Wahlkreis 192: Kyffhäuserkreis - Sömmerda - Weimarer Land I

4.3.4 Wahlvergleich der Zweitstimmen

Wahlberechtigte: 207 452
 Wähler: 155 422
 Wahlbeteiligung: 74,9 %

Stimmverhalten	2005	2002	Gewinn/Verlust
	%		Prozentpunkte
Wahlbeteiligung	74,9	73,7	x
Gültige Zweitstimmen	97,9	98,3	x
davon entfielen auf			
SPD	28,5	40,2	-11,7
CDU	26,6	29,7	-3,1
Die Linke. 1)	26,8	16,7	+10,1
FDP	8,0	6,1	+1,9
GRÜNE	4,0	3,5	+0,5
NPD	4,1	0,9	+3,2
REP	0,8	1,0	-0,2
GRAUE	0,9	0,4	+0,5
MLPD	0,3	-	+0,3
Sonstige 2)	-	1,5	-1,5

1) 2002: PDS


2) Sonstige 2002: Schill, ödp

4. Vorläufige Wahlkreisergebnisse

4.3 Wahlkreis 192: Kyffhäuserkreis - Sömmerda - Weimarer Land I

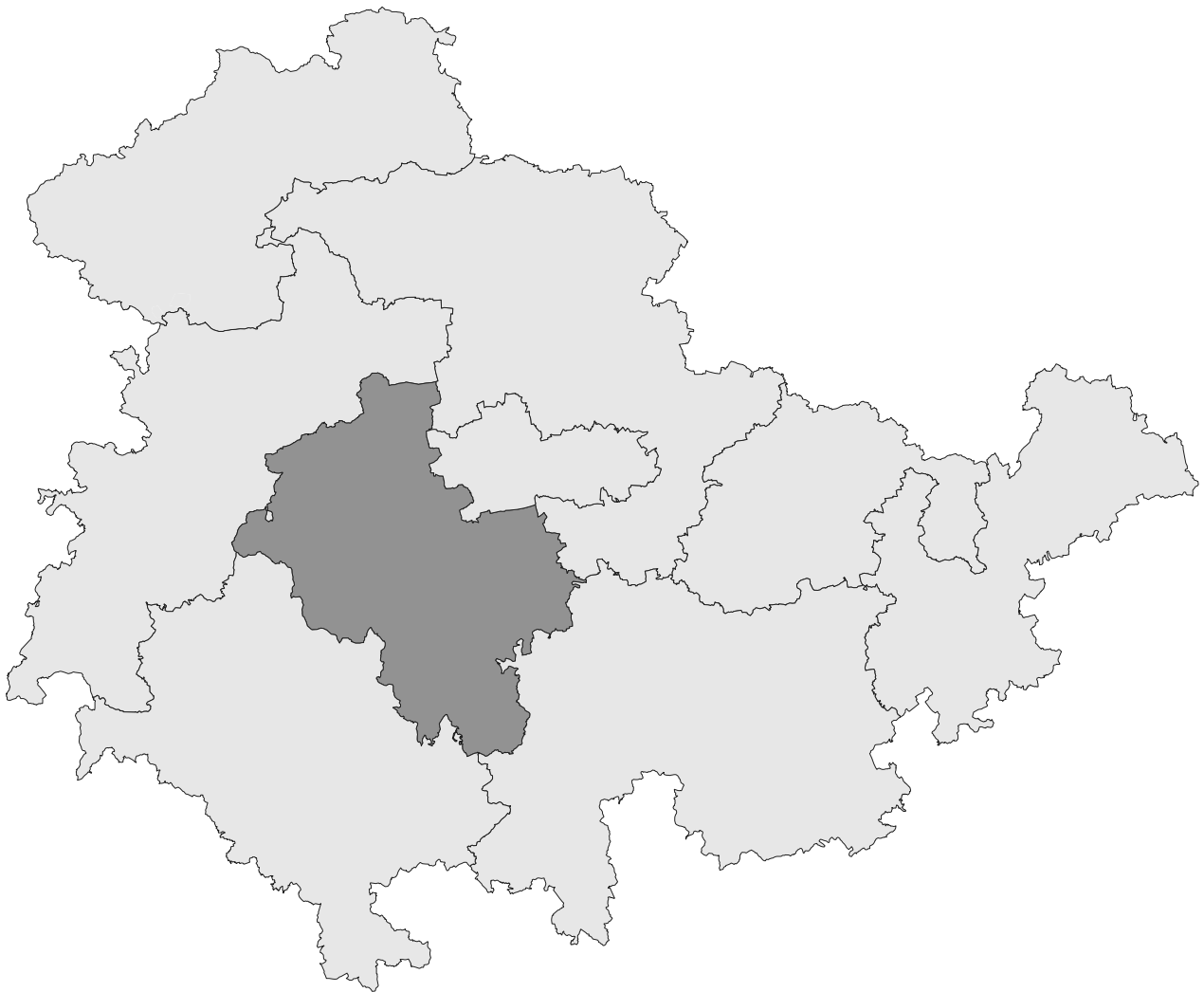
4.3.5 Gewinne/Verluste in Prozentpunkten

Wahlberechtigte: 207 452
Wähler: 155 422
Wahlbeteiligung: 74,9 %



1) 2002: PDS

4. Vorläufiges Wahlkreisergebnis
4.4 Wahlkreis 193: Gotha - Ilm-Kreis



4. Vorläufige Wahlkreisergebnisse

4.4 Wahlkreis 193: Gotha - Ilm-Kreis

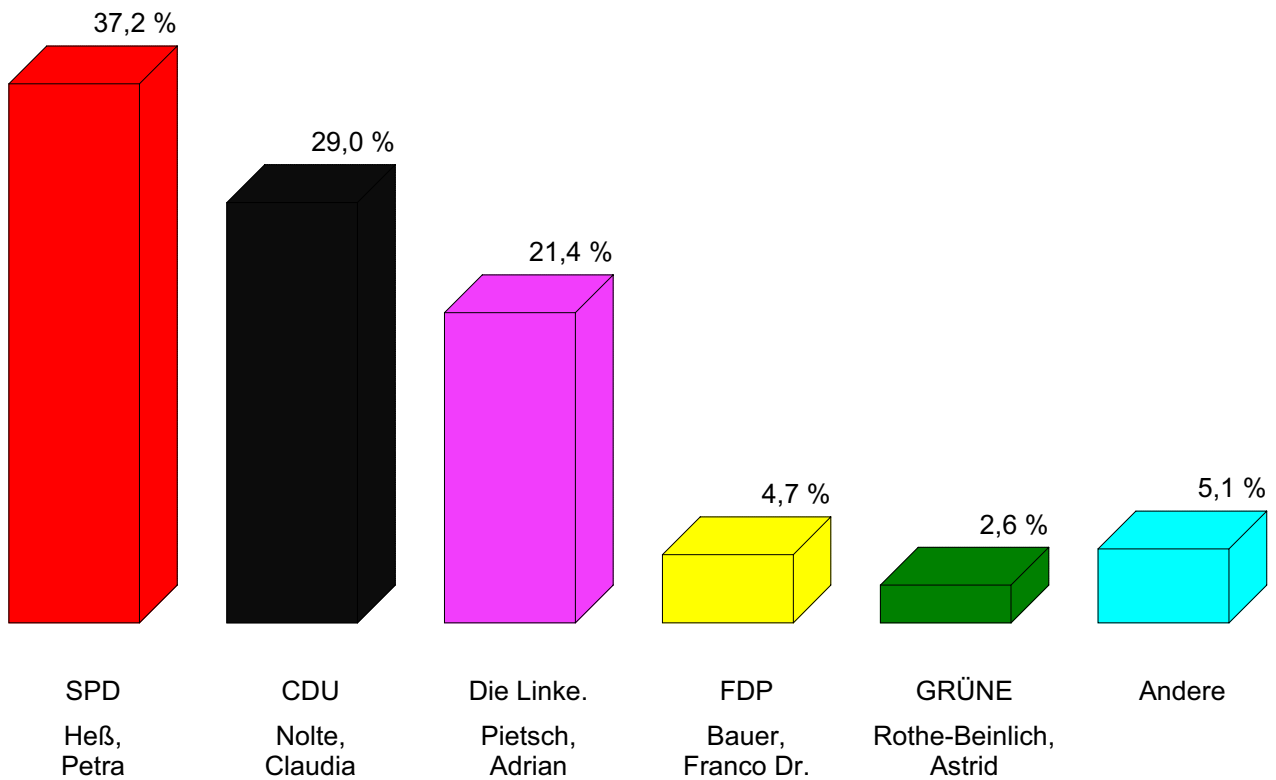
4.4.1 Allgemeine Wahlübersicht

Wahlberechtigte: 218 863
 Wähler: 165 845
 Wahlbeteiligung: 75,8 %

Erststimmen				Zweitstimmen				
Ungültige Erststimmen	3 621			Ungültige Zweitstimmen	3 420			
Gültige Erststimmen	162 224			Gültige Zweitstimmen	162 425			
Von den gültigen Erststimmen entfielen auf				Von den gültigen Zweitstimmen entfielen auf				
Nr.	Name, Vorname	Partei	Stimmen	%	Nr.	Partei	Stimmen	%
1	Heß, Petra	SPD	60 381	37,2	1	SPD	50 019	30,8
2	Nolte, Claudia	CDU	47 110	29,0	2	CDU	42 966	26,5
3	Pietsch, Adrian	Die Linke.	34 765	21,4	3	Die Linke.	40 120	24,7
4	Bauer, Franco Dr.	FDP	7 597	4,7	4	FDP	12 397	7,6
5	Rothe-Beinlich, Astrid	GRÜNE	4 170	2,6	5	GRÜNE	7 170	4,4
6	Burkert, Michael	NPD	7 116	4,4	6	NPD	6 295	3,9
10	Ebert, Andreas	PBC	1 085	0,7	7	REP	1 098	0,7
					8	GRAUE	1 645	1,0
					9	MLPD	715	0,4
Als gewählt gelten kann der/die Bewerber/in: Heß, Petra, SPD								

4. Vorläufige Wahlkreisergebnisse
4.4 Wahlkreis 193: Gotha - Ilm-Kreis
4.4.2 Prozentuale Verteilung der Erststimmen

Wahlberechtigte: 218 863
Wähler: 165 845
Wahlbeteiligung: 75,8 %

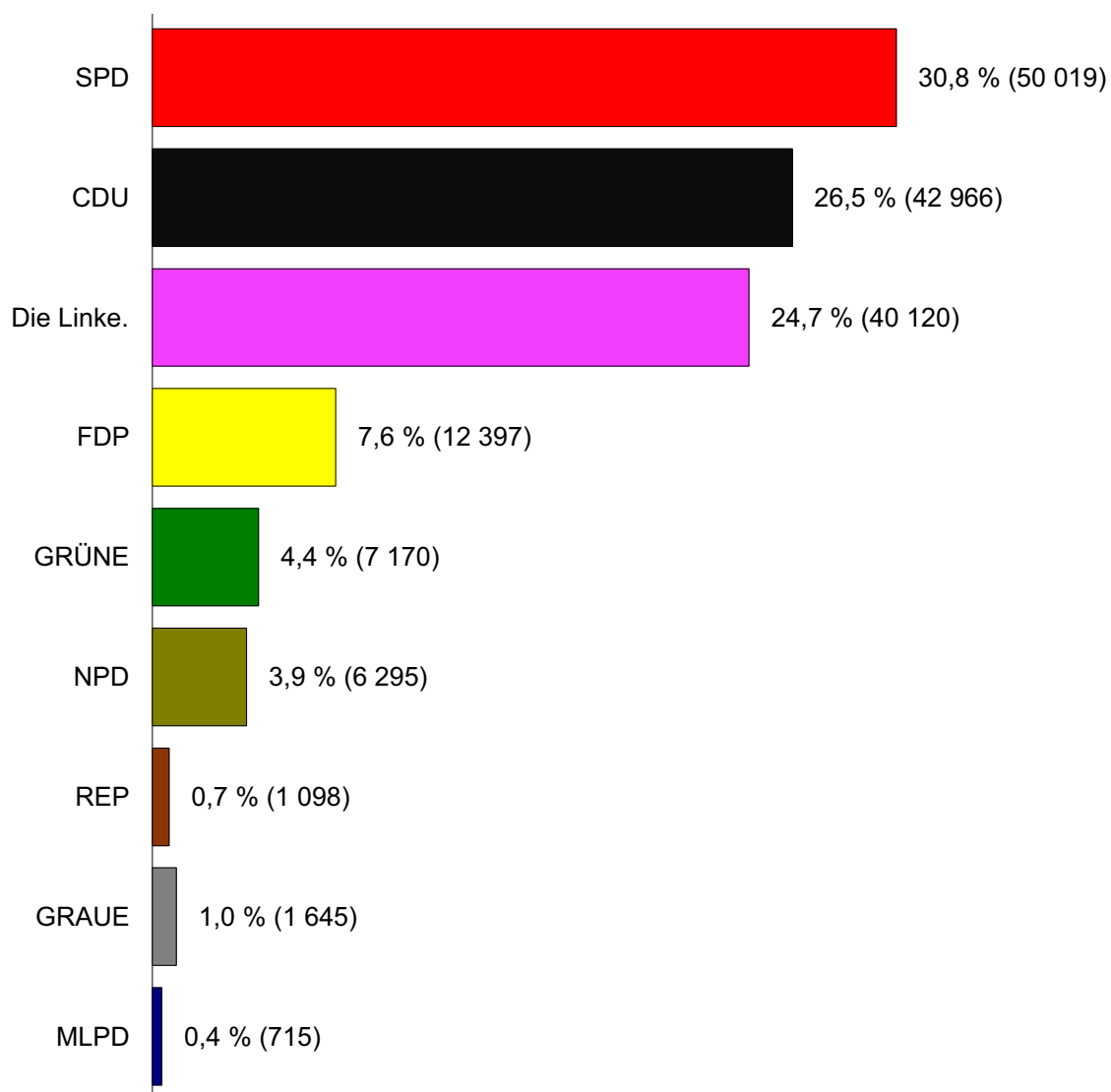


4. Vorläufige Wahlkreisergebnisse

4.4 Wahlkreis 193: Gotha - Ilm-Kreis

4.4.3 Prozentuale Verteilung der Zweitstimmen

Wahlberechtigte: 218 863
Wähler: 165 845
Wahlbeteiligung: 75,8 %



4. Vorläufige Wahlkreisergebnisse
4.4 Wahlkreis 193: Gotha - Ilm-Kreis
4.4.4 Wahlvergleich der Zweitstimmen

Wahlberechtigte: 218 863
Wähler: 165 845
Wahlbeteiligung: 75,8 %

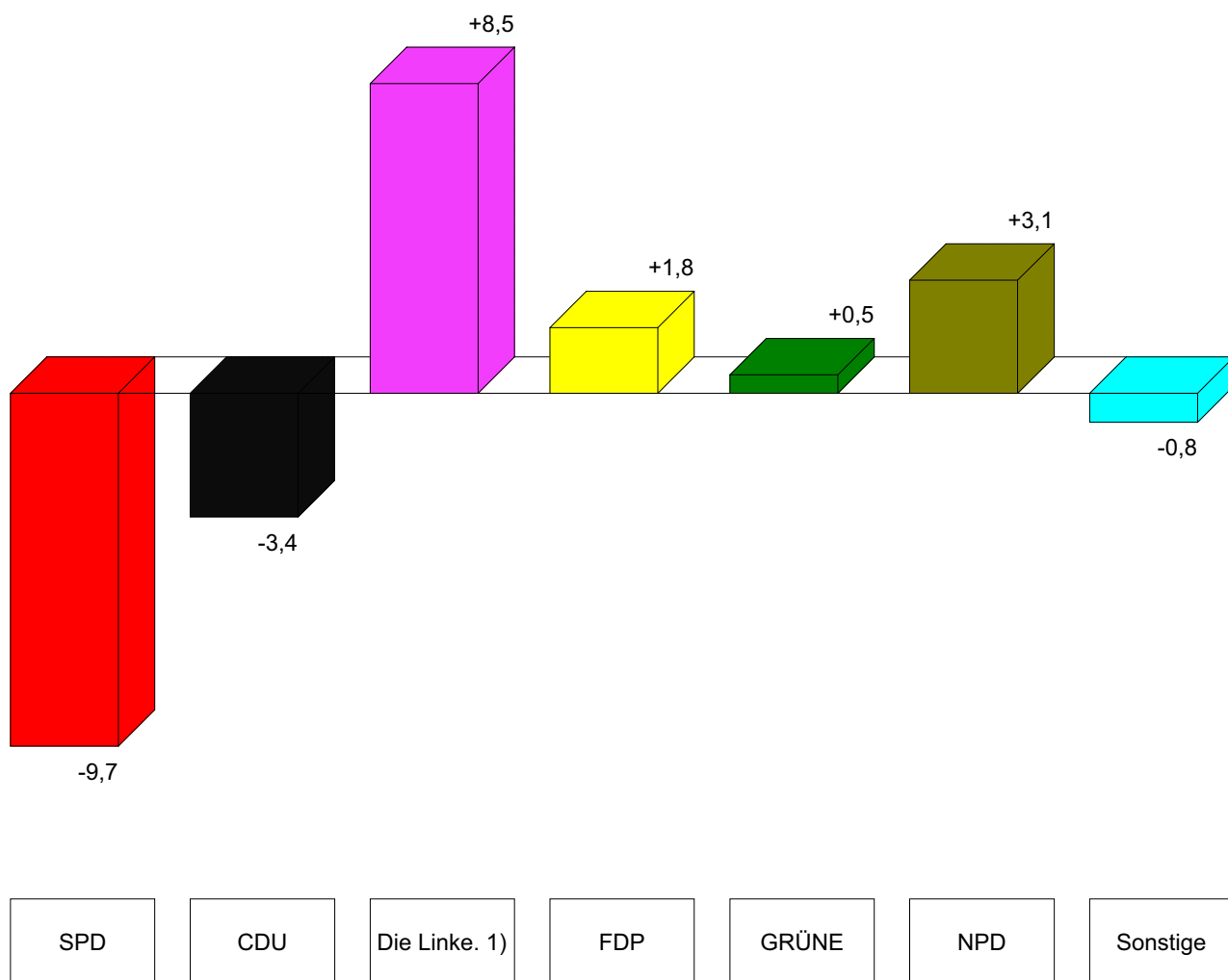
Stimmverhalten	2005	2002	Gewinn/Verlust
	%		Prozentpunkte
Wahlbeteiligung	75,8	75,4	x
Gültige Zweitstimmen	97,9	98,6	x
davon entfielen auf			
SPD	30,8	40,5	-9,7
CDU	26,5	29,9	-3,4
Die Linke. 1)	24,7	16,2	+8,5
FDP	7,6	5,8	+1,8
GRÜNE	4,4	3,9	+0,5
NPD	3,9	0,8	+3,1
REP	0,7	0,7	0,0
GRAUE	1,0	0,5	+0,5
MLPD	0,4	-	+0,4
Sonstige 2)	-	1,7	-1,7

1) 2002: PDS

2) Sonstige 2002: Schill, ödp

4. Vorläufige Wahlkreisergebnisse
4.4 Wahlkreis 193: Gotha - Ilm-Kreis
4.4.5 Gewinne/Verluste in Prozentpunkten

Wahlberechtigte: 218 863
 Wähler: 165 845
 Wahlbeteiligung: 75,8 %



1) 2002: PDS

4. Vorläufiges Wahlkreisergebnis
4.5 Wahlkreis 194: Erfurt - Weimar - Weimarer Land II



4. Vorläufige Wahlkreisergebnisse

4.5 Wahlkreis 194: Erfurt - Weimar - Weimarer Land II

4.5.1 Allgemeine Wahlübersicht

Wahlberechtigte: 223 251
 Wähler: 169 301
 Wahlbeteiligung: 75,8 %

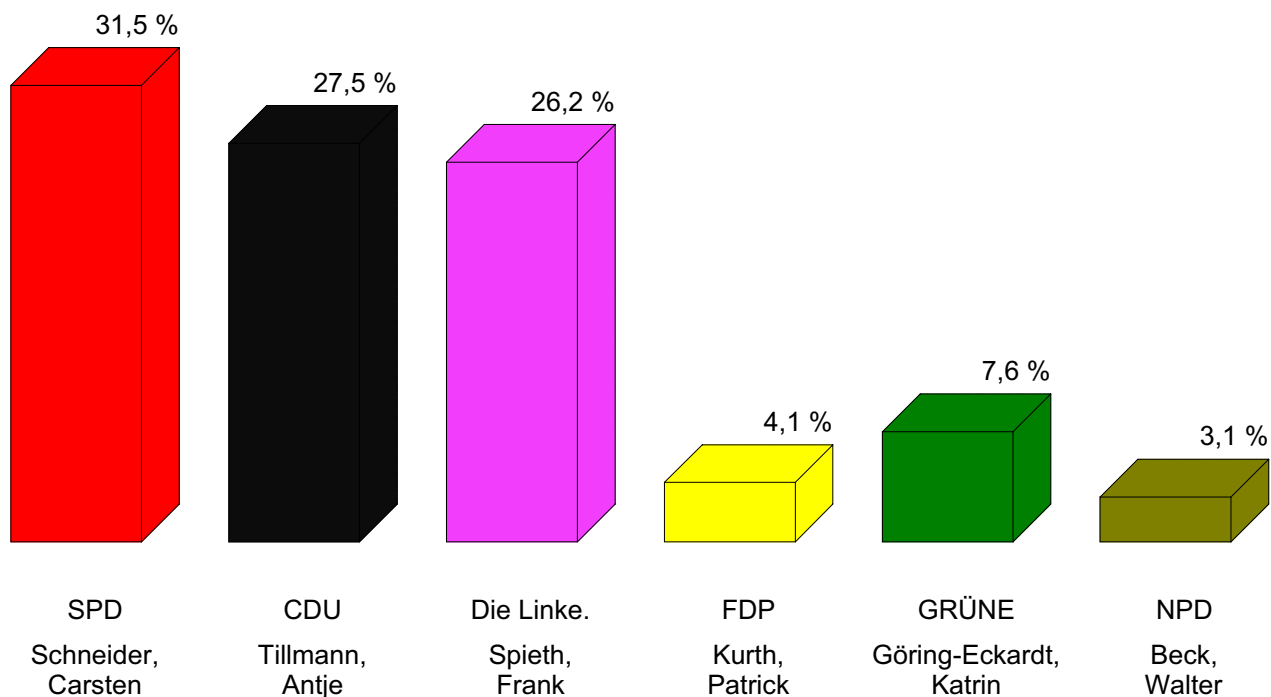
Erststimmen				Zweitstimmen				
Ungültige Erststimmen		3 249		Ungültige Zweitstimmen		2 777		
Gültige Erststimmen		166 052		Gültige Zweitstimmen		166 524		
Von den gültigen Erststimmen entfielen auf				Von den gültigen Zweitstimmen entfielen auf				
Nr.	Name, Vorname	Partei	Stimmen	%	Nr.	Partei	Stimmen	%
1	Schneider, Carsten	SPD	52 305	31,5	1	SPD	51 370	30,8
2	Tillmann, Antje	CDU	45 728	27,5	2	CDU	37 749	22,7
3	Spieth, Frank	Die Linke.	43 520	26,2	3	Die Linke.	43 048	25,9
4	Kurth, Patrick	FDP	6 801	4,1	4	FDP	12 640	7,6
5	Göring-Eckardt, Katrin	GRÜNE	12 556	7,6	5	GRÜNE	13 639	8,2
6	Beck, Walter	NPD	5 142	3,1	6	NPD	4 221	2,5
					7	REP	1 246	0,7
					8	GRAUE	2 077	1,2
					9	MLPD	534	0,3
Als gewählt gelten kann der/die Bewerber/in:								
Schneider, Carsten, SPD								

4. Vorläufige Wahlkreisergebnisse

4.5 Wahlkreis 194: Erfurt - Weimar - Weimarer Land II

4.5.2 Prozentuale Verteilung der Erststimmen

Wahlberechtigte: 223 251
Wähler: 169 301
Wahlbeteiligung: 75,8 %

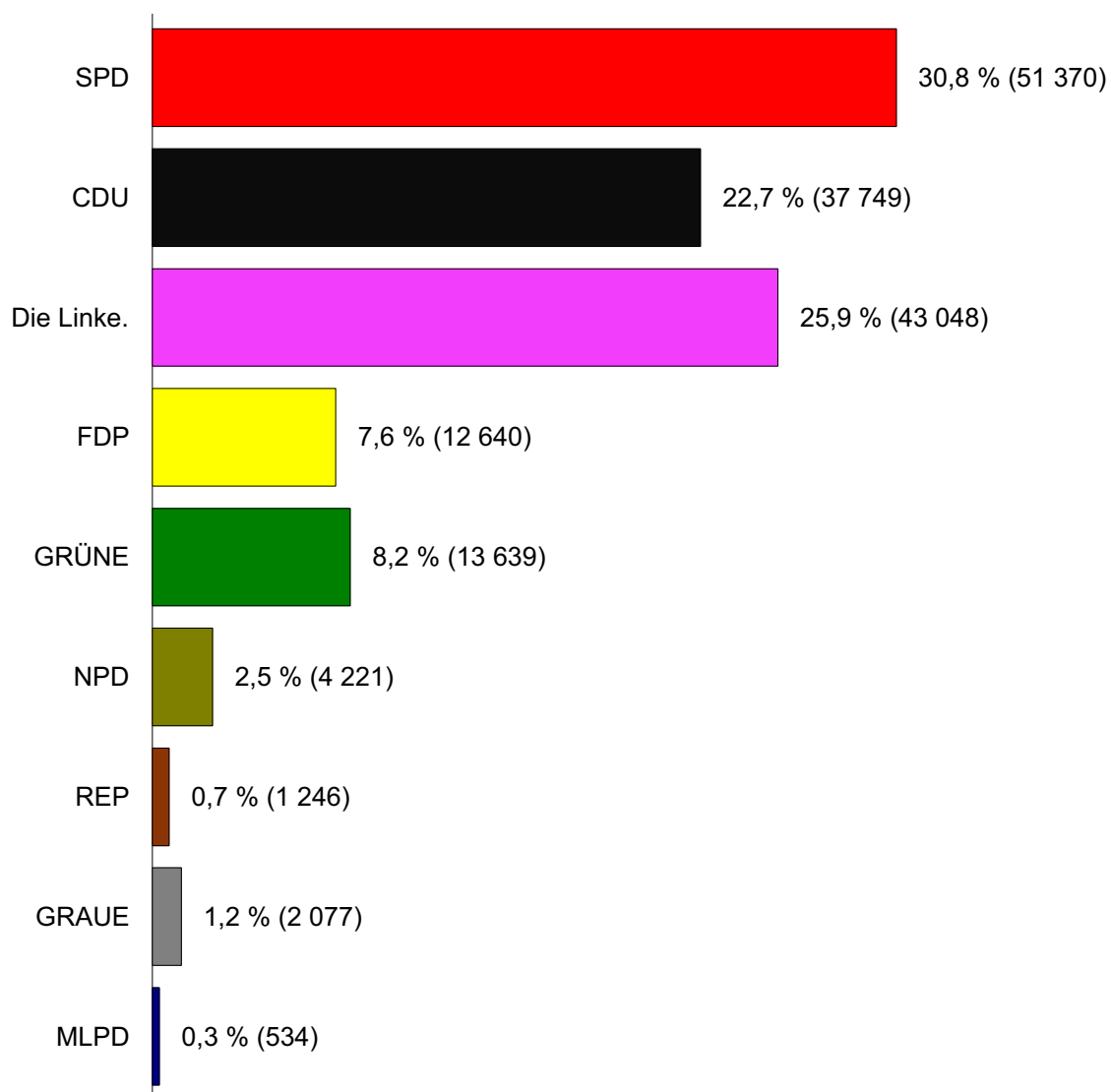


4. Vorläufige Wahlkreisergebnisse

4.5 Wahlkreis 194: Erfurt - Weimar - Weimarer Land II

4.5.3 Prozentuale Verteilung der Zweitstimmen

Wahlberechtigte: 223 251
Wähler: 169 301
Wahlbeteiligung: 75,8 %



4. Vorläufige Wahlkreisergebnisse

4.5 Wahlkreis 194: Erfurt - Weimar - Weimarer Land II

4.5.4 Wahlvergleich der Zweitstimmen

Wahlberechtigte: 223 251

Wähler: 169 301

Wahlbeteiligung: 75,8 %

Stimmverhalten	2005	2002	Gewinn/Verlust
	%		Prozentpunkte
Wahlbeteiligung	75,8	75,3	x
Gültige Zweitstimmen	98,4	98,9	x
davon entfielen auf			
SPD	30,8	40,4	-9,6
CDU	22,7	24,7	-2,0
Die Linke. 1)	25,9	18,3	+7,6
FDP	7,6	5,5	+2,1
GRÜNE	8,2	7,6	+0,6
NPD	2,5	0,5	+2,0
REP	0,7	0,8	-0,1
GRAUE	1,2	0,5	+0,7
MLPD	0,3	-	+0,3
Sonstige 2)	-	1,6	-1,6

1) 2002: PDS

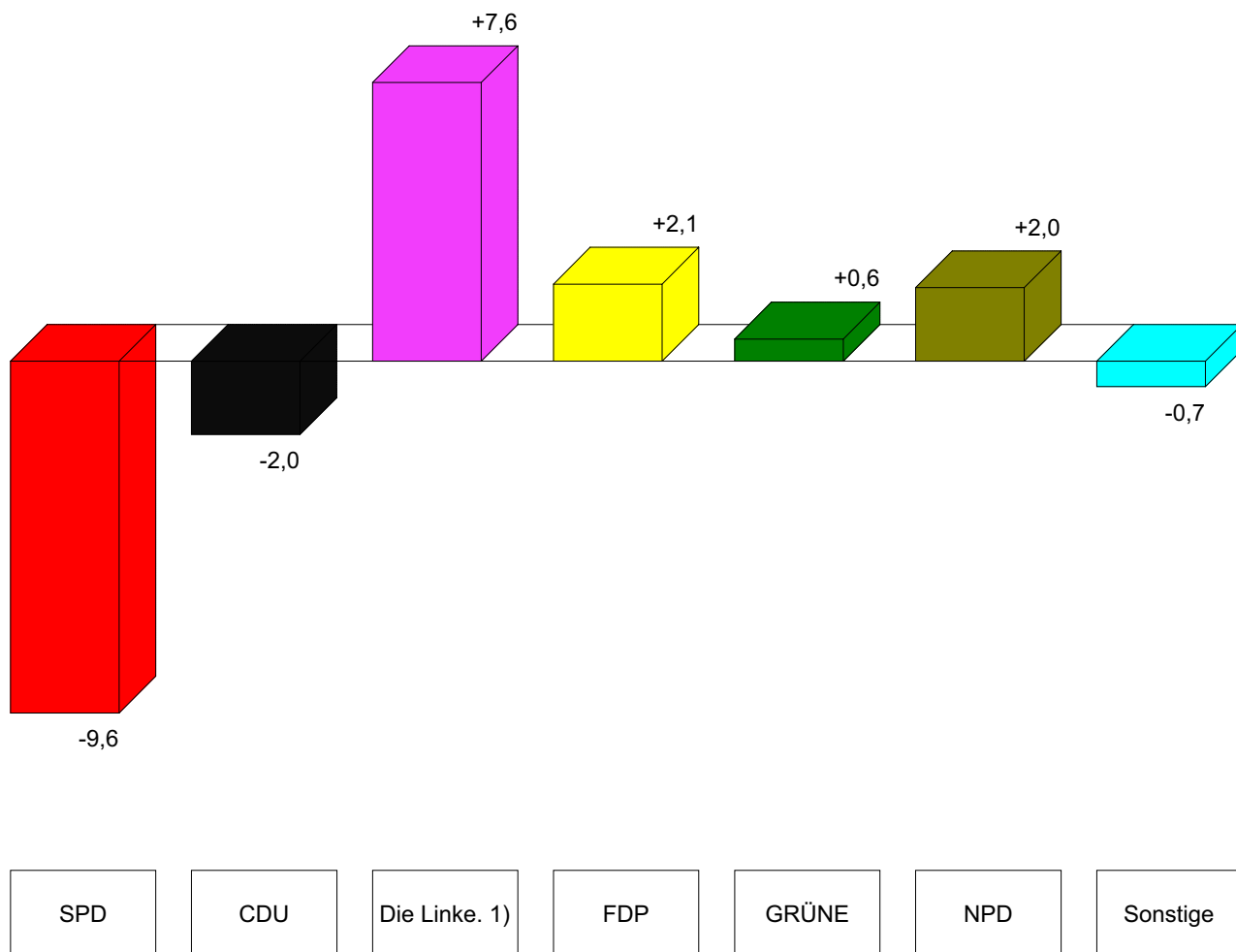
2) Sonstige 2002: Schill, ödp

4. Vorläufige Wahlkreisergebnisse

4.5 Wahlkreis 194: Erfurt - Weimar - Weimarer Land II

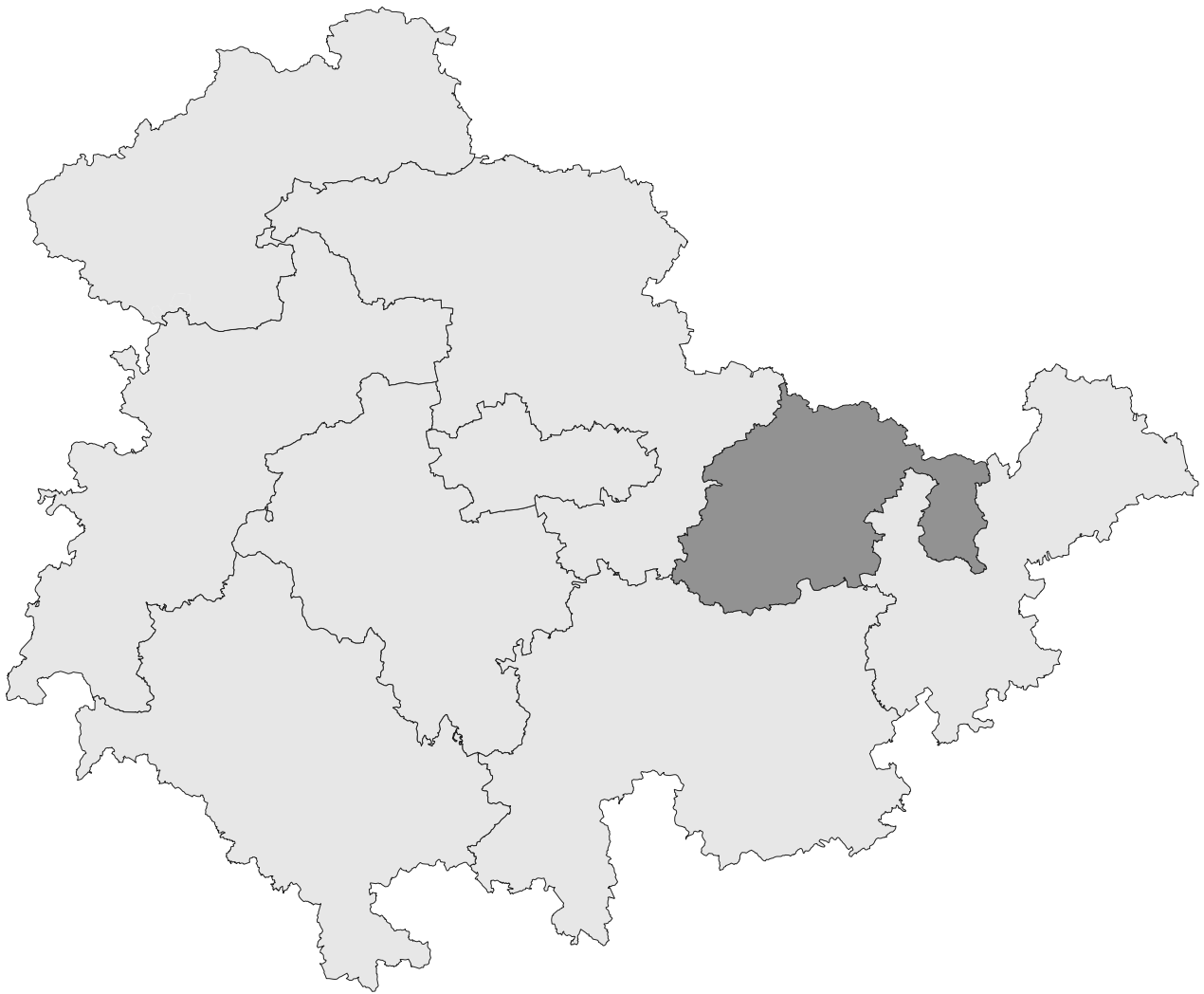
4.5.5 Gewinne/Verluste in Prozentpunkten

Wahlberechtigte: 223 251
Wähler: 169 301
Wahlbeteiligung: 75,8 %



1) 2002: PDS

4. Vorläufiges Wahlkreisergebnis
4.6 Wahlkreis 195: Gera - Jena - Saale-Holzland-Kreis



4. Vorläufige Wahlkreisergebnisse

4.6 Wahlkreis 195: Gera - Jena - Saale-Holzland-Kreis

4.6.1 Allgemeine Wahlübersicht

Wahlberechtigte: 248 544

Wähler: 190 505

Wahlbeteiligung: 76,6 %

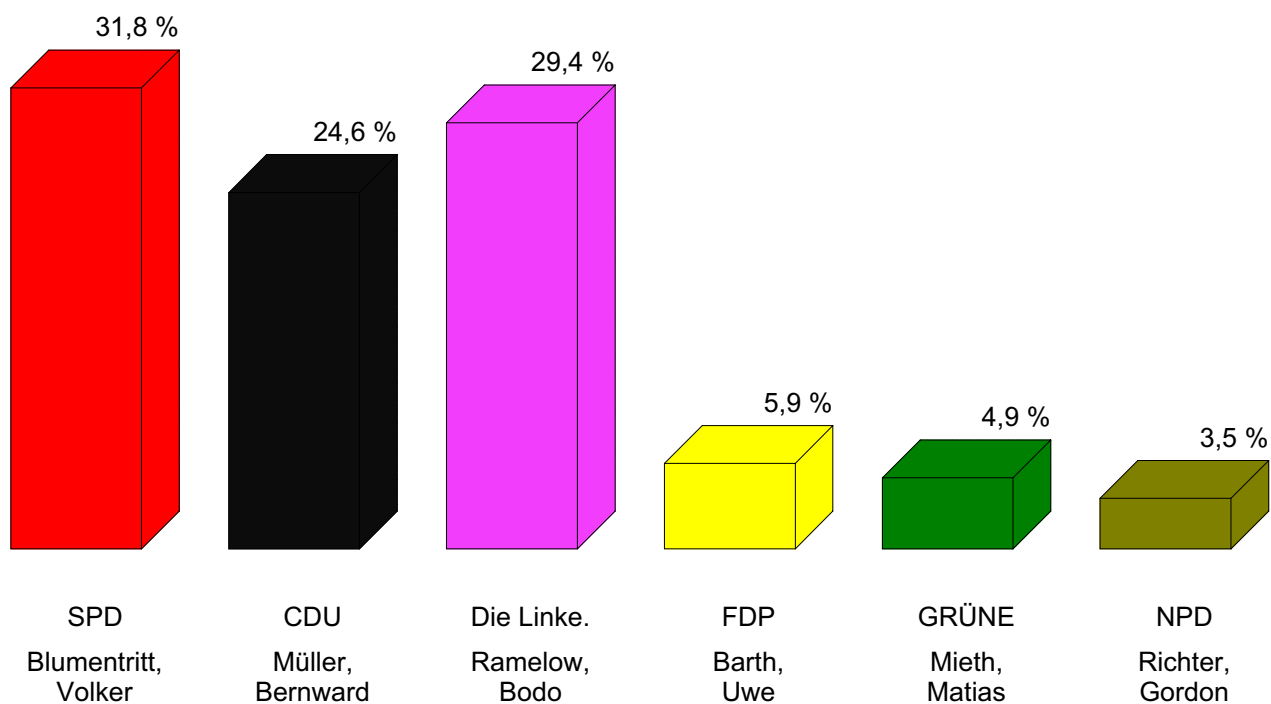
Erststimmen				Zweitstimmen				
Ungültige Erststimmen	3 284			Ungültige Zweitstimmen	2 982			
Gültige Erststimmen	187 221			Gültige Zweitstimmen	187 523			
Von den gültigen Erststimmen entfielen auf				Von den gültigen Zweitstimmen entfielen auf				
Nr.	Name, Vorname	Partei	Stimmen	%	Nr.	Partei	Stimmen	%
1	Blumentritt, Volker	SPD	59 501	31,8	1	SPD	57 987	30,9
2	Müller, Bernward	CDU	45 987	24,6	2	CDU	40 230	21,5
3	Ramelow, Bodo	Die Linke.	55 081	29,4	3	Die Linke.	51 883	27,7
4	Barth, Uwe	FDP	10 967	5,9	4	FDP	15 367	8,2
5	Mieth, Matias	GRÜNE	9 158	4,9	5	GRÜNE	12 395	6,6
6	Richter, Gordon	NPD	6 527	3,5	6	NPD	5 930	3,2
					7	REP	1 137	0,6
					8	GRAUE	2 059	1,1
					9	MLPD	535	0,3
Als gewählt gelten kann der/die Bewerber/in:								
Blumentritt, Volker, SPD								

4. Vorläufige Wahlkreisergebnisse

4.6 Wahlkreis 195: Gera - Jena - Saale-Holzland-Kreis

4.6.2 Prozentuale Verteilung der Erststimmen

Wahlberechtigte: 248 544
Wähler: 190 505
Wahlbeteiligung: 76,6 %

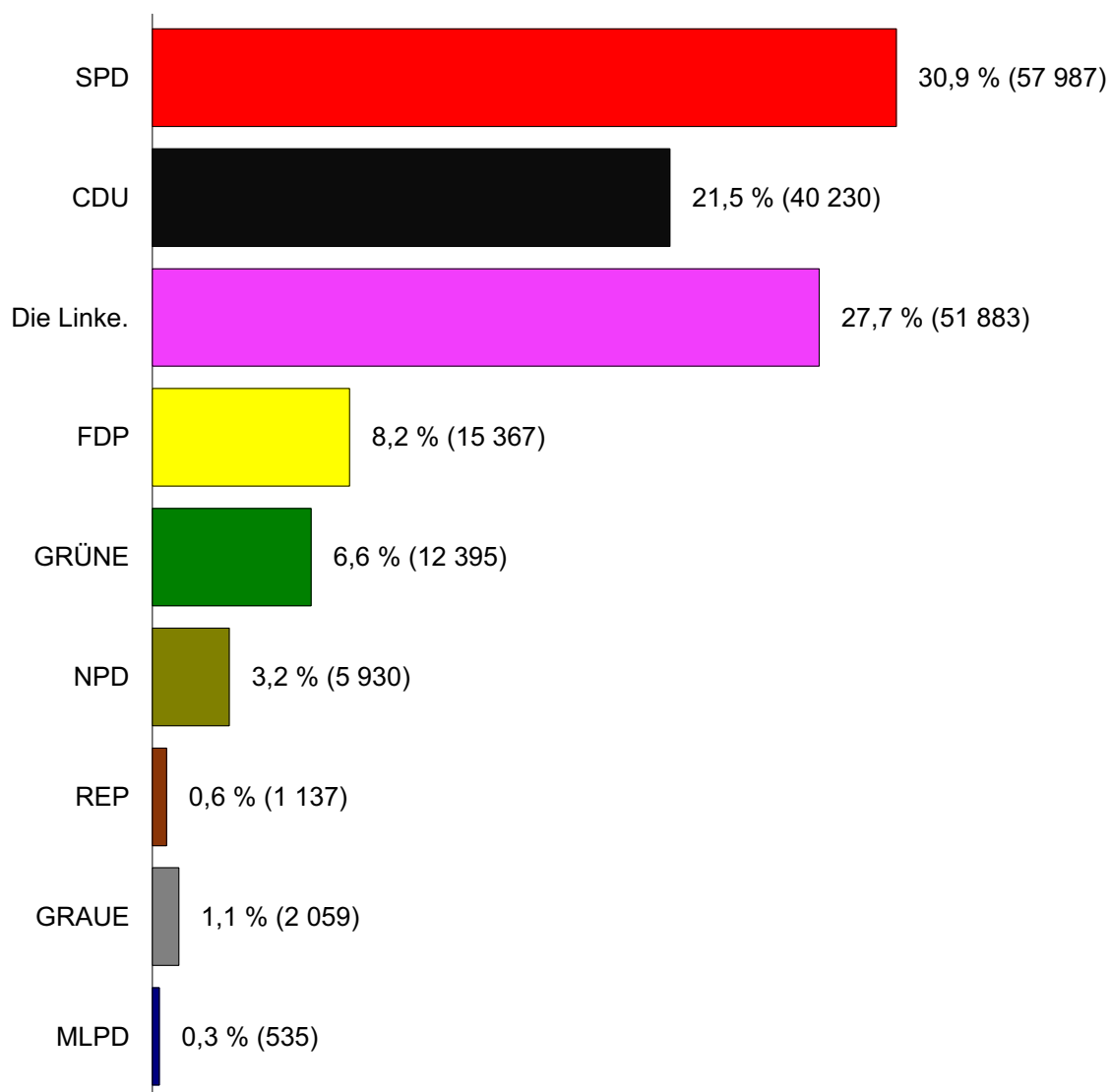


4. Vorläufige Wahlkreisergebnisse

4.6 Wahlkreis 195: Gera - Jena - Saale-Holzland-Kreis

4.6.3 Prozentuale Verteilung der Zweitstimmen

Wahlberechtigte: 248 544
Wähler: 190 505
Wahlbeteiligung: 76,6 %



4. Vorläufige Wahlkreisergebnisse

4.6 Wahlkreis 195: Gera - Jena - Saale-Holzland-Kreis

4.6.4 Wahlvergleich der Zweitstimmen

Wahlberechtigte: 248 544

Wähler: 190 505

Wahlbeteiligung: 76,6 %

Stimmverhalten	2005	2002	Gewinn/Verlust
	%		Prozentpunkte
Wahlbeteiligung	76,6	76,0	x
Gültige Zweitstimmen	98,4	98,8	x
davon entfielen auf			
SPD	30,9	39,9	-9,0
CDU	21,5	24,8	-3,3
Die Linke. 1)	27,7	19,3	+8,4
FDP	8,2	6,3	+1,9
GRÜNE	6,6	5,7	+0,9
NPD	3,2	1,3	+1,9
REP	0,6	0,6	0,0
GRAUE	1,1	0,6	+0,5
MLPD	0,3	-	+0,3
Sonstige 2)	-	1,4	-1,4

1) 2002: PDS

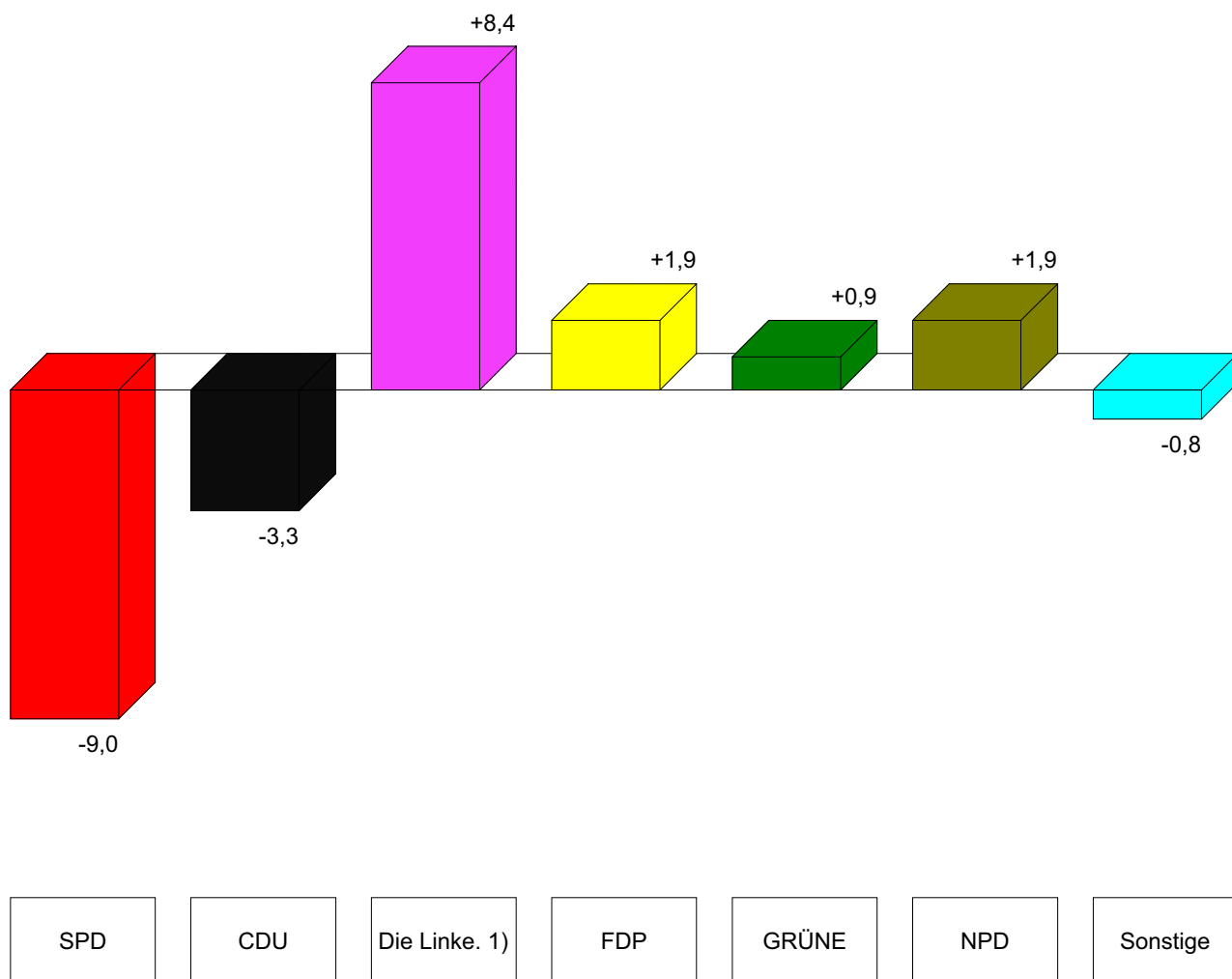
2) Sonstige 2002: Schill, ödp

4. Vorläufige Wahlkreisergebnisse

4.6 Wahlkreis 195: Gera - Jena - Saale-Holzland-Kreis

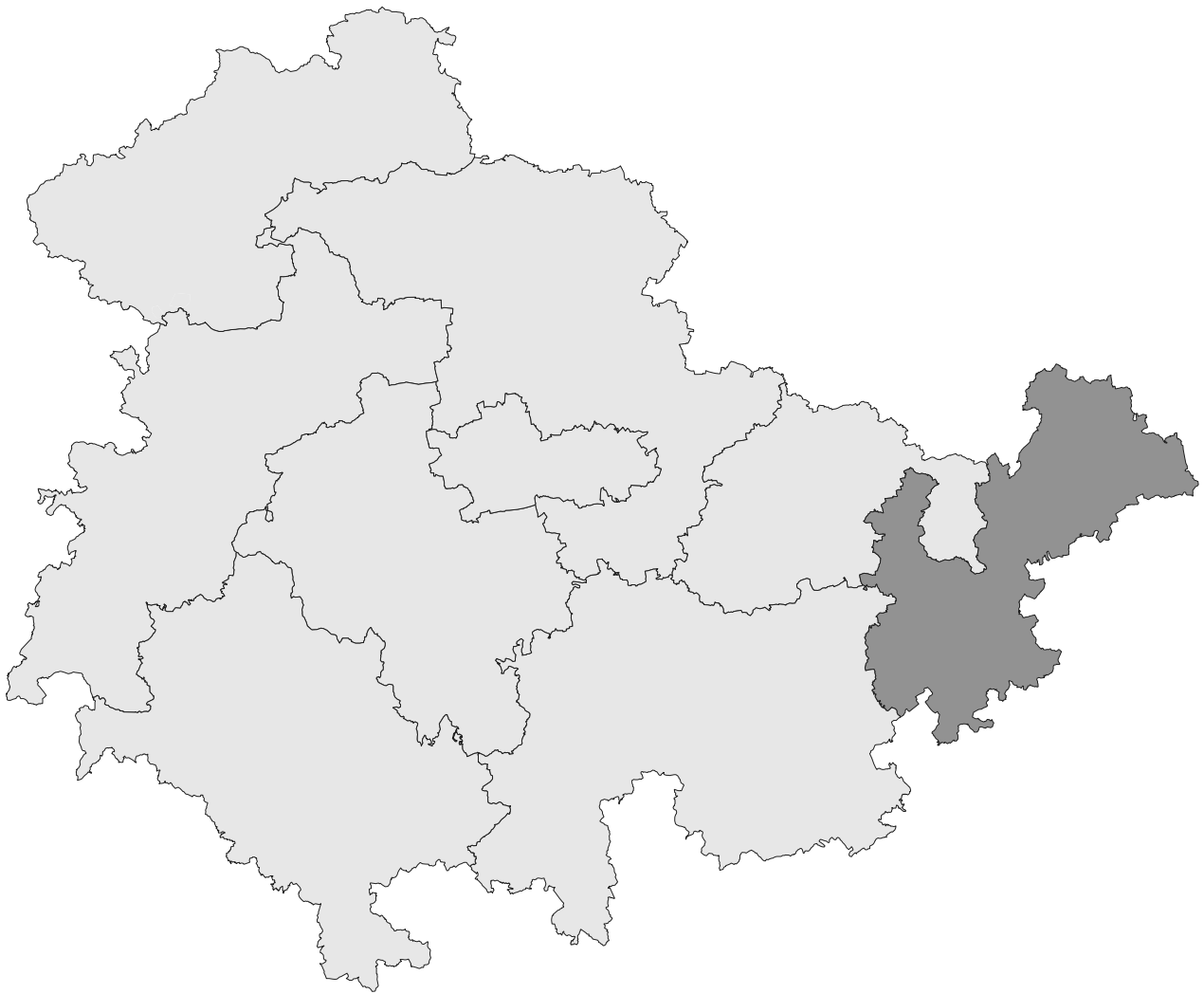
4.6.5 Gewinne/Verluste in Prozentpunkten

Wahlberechtigte: 248 544
Wähler: 190 505
Wahlbeteiligung: 76,6 %



1) 2002: PDS

4. Vorläufiges Wahlkreisergebnis
4.7 Wahlkreis 196: Greiz - Altenburger Land



4. Vorläufige Wahlkreisergebnisse
4.7 Wahlkreis 196: Greiz - Altenburger Land
4.7.1 Allgemeine Wahlübersicht

Wahlberechtigte: 190 764
Wähler: 144 375
Wahlbeteiligung: 75,7 %

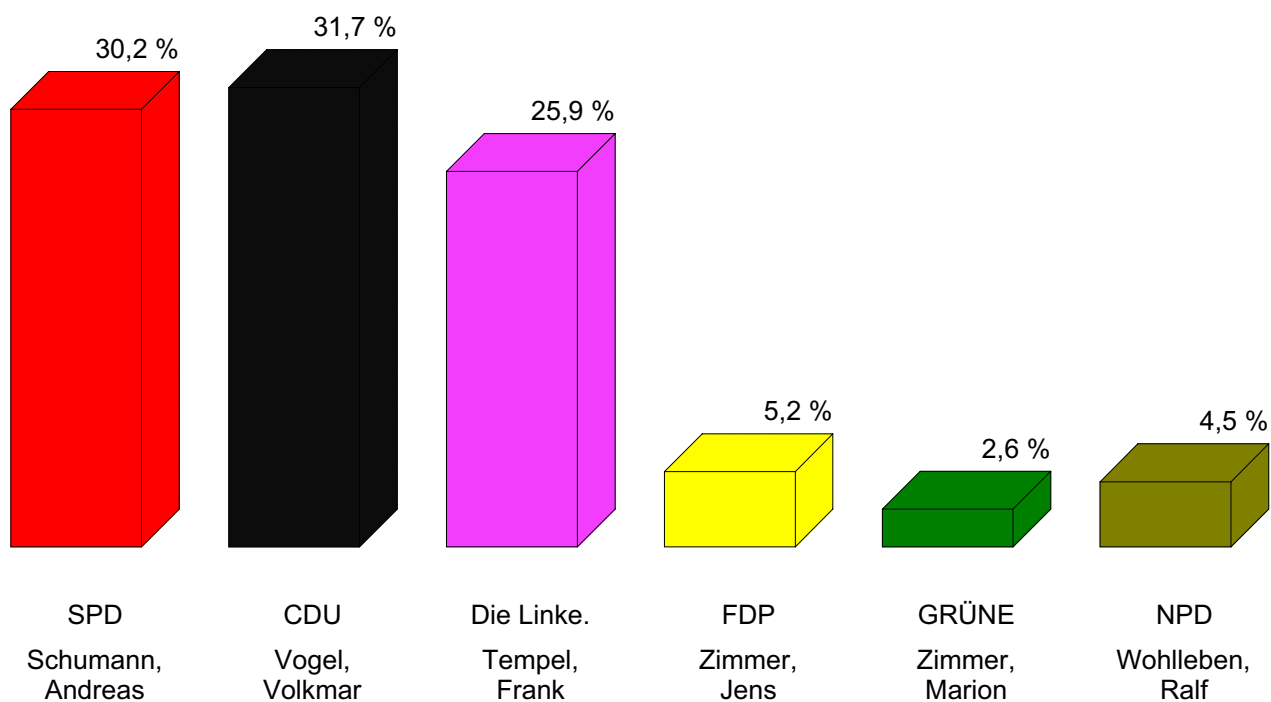
Erststimmen				Zweitstimmen				
Ungültige Erststimmen	3 214			Ungültige Zweitstimmen	2 948			
Gültige Erststimmen	141 161			Gültige Zweitstimmen	141 427			
Von den gültigen Erststimmen entfielen auf				Von den gültigen Zweitstimmen entfielen auf				
Nr.	Name, Vorname	Partei	Stimmen	%	Nr.	Partei	Stimmen	%
1	Schumann, Andreas	SPD	42 585	30,2	1	SPD	39 081	27,6
2	Vogel, Volkmar	CDU	44 713	31,7	2	CDU	37 863	26,8
3	Tempel, Frank	Die Linke.	36 507	25,9	3	Die Linke.	37 608	26,6
4	Zimmer, Jens	FDP	7 290	5,2	4	FDP	12 573	8,9
5	Zimmer, Marion	GRÜNE	3 661	2,6	5	GRÜNE	5 414	3,8
6	Wohlleben, Ralf	NPD	6 405	4,5	6	NPD	6 046	4,3
					7	REP	921	0,7
					8	GRAUE	1 462	1,0
					9	MLPD	459	0,3
Als gewählt gelten kann der/die Bewerber/in:								
Vogel, Volkmar, CDU								

4. Vorläufige Wahlkreisergebnisse

4.7 Wahlkreis 196: Greiz - Altenburger Land

4.7.2 Prozentuale Verteilung der Erststimmen

Wahlberechtigte: 190 764
Wähler: 144 375
Wahlbeteiligung: 75,7 %

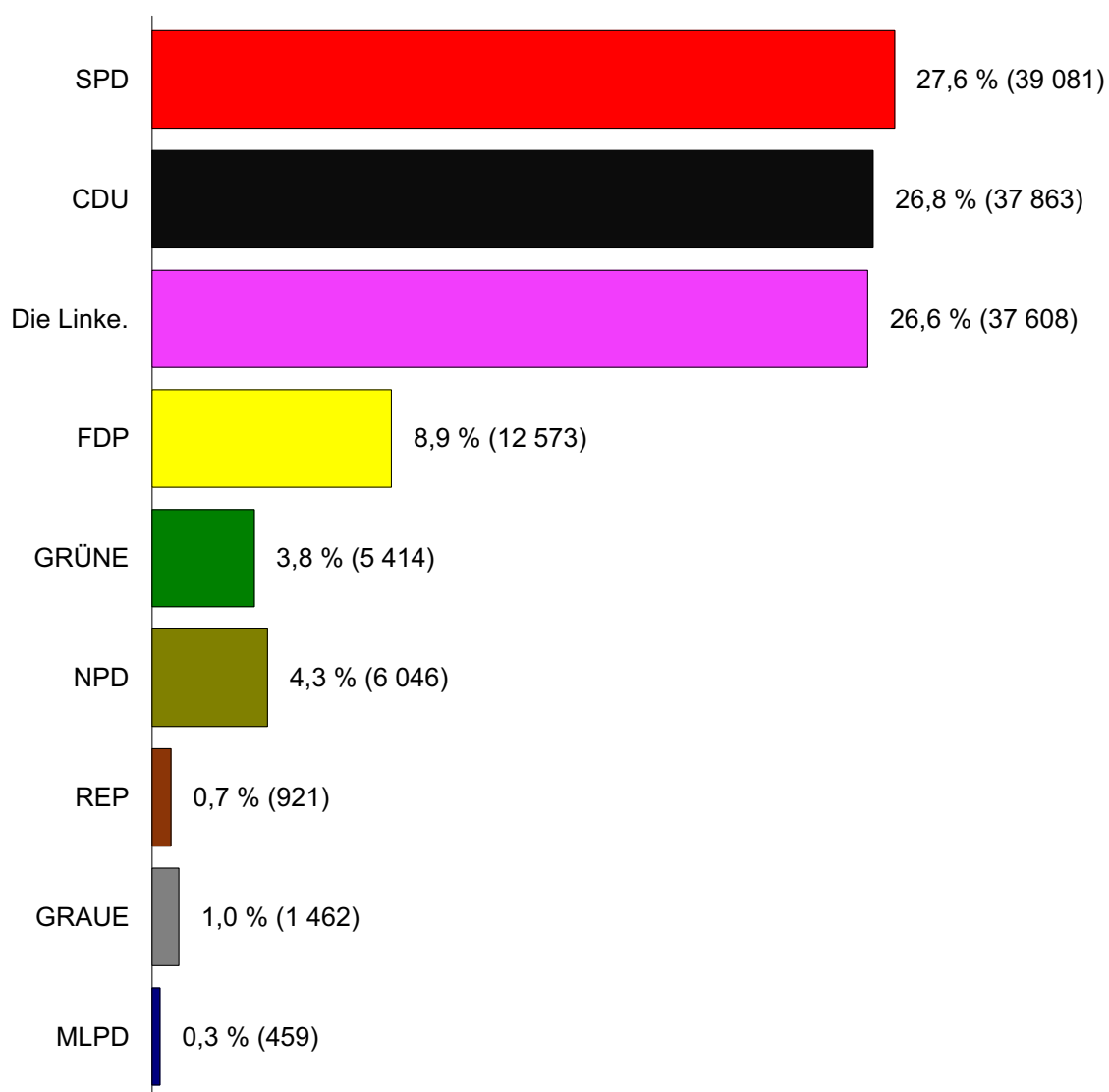


4. Vorläufige Wahlkreisergebnisse

4.7 Wahlkreis 196: Greiz - Altenburger Land

4.7.3 Prozentuale Verteilung der Zweitstimmen

Wahlberechtigte: 190 764
Wähler: 144 375
Wahlbeteiligung: 75,7 %



4. Vorläufige Wahlkreisergebnisse
4.7 Wahlkreis 196: Greiz - Altenburger Land
4.7.4 Wahlvergleich der Zweitstimmen

Wahlberechtigte: 190 764
Wähler: 144 375
Wahlbeteiligung: 75,7 %

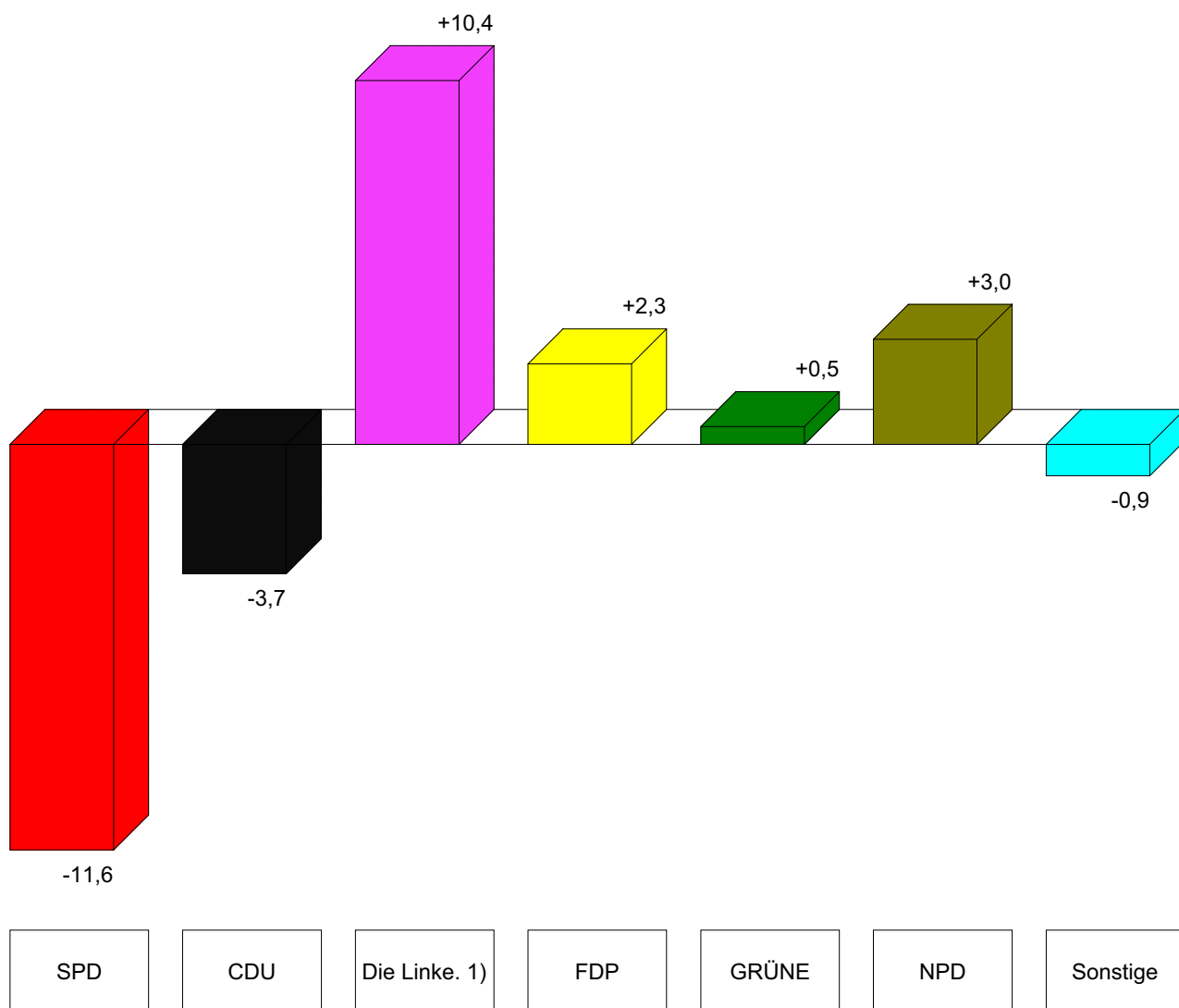
Stimmverhalten	2005	2002	Gewinn/Verlust
	%		Prozentpunkte
Wahlbeteiligung	75,7	74,0	x
Gültige Zweitstimmen	98,0	98,5	x
davon entfielen auf			
SPD	27,6	39,2	-11,6
CDU	26,8	30,5	-3,7
Die Linke. 1)	26,6	16,2	+10,4
FDP	8,9	6,6	+2,3
GRÜNE	3,8	3,3	+0,5
NPD	4,3	1,3	+3,0
REP	0,7	0,8	-0,1
GRAUE	1,0	0,5	+0,5
MLPD	0,3	-	+0,3
Sonstige 2)	-	1,5	-1,5

1) 2002: PDS

2) Sonstige 2002: Schill, ödp

4. Vorläufige Wahlkreisergebnisse
4.7 Wahlkreis 196: Greiz - Altenburger Land
4.7.5 Gewinne/Verluste in Prozentpunkten

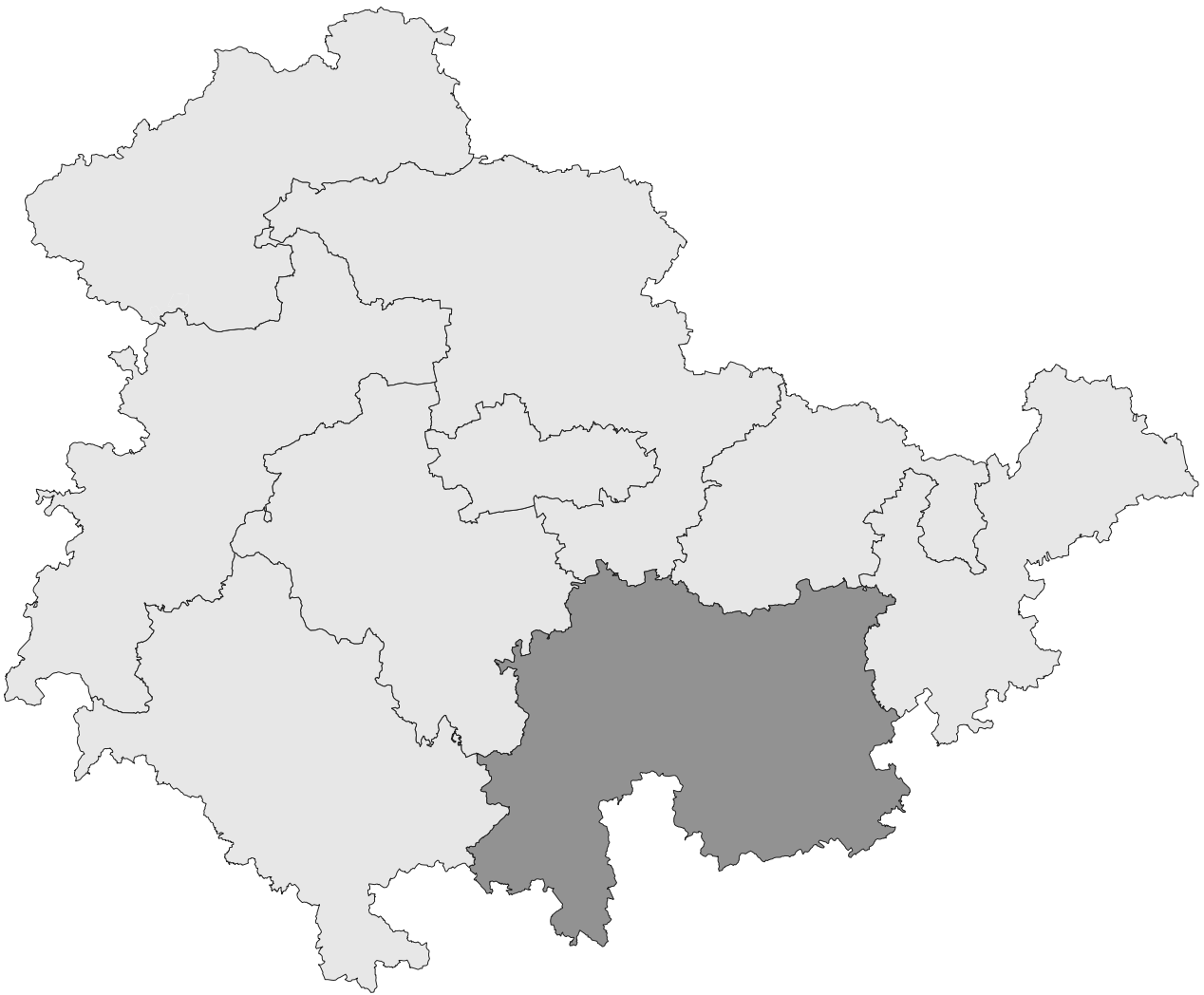
Wahlberechtigte: 190 764
 Wähler: 144 375
 Wahlbeteiligung: 75,7 %



1) 2002: PDS

4. Vorläufiges Wahlkreisergebnis

4.8 Wahlkreis 197: Sonneberg - Saalfeld-Rudolstadt - Saale-Orla-Kreis



4. Vorläufige Wahlkreisergebnisse

4.8 Wahlkreis 197: Sonneberg - Saalfeld-Rudolstadt - Saale-Orla-Kreis

4.8.1 Allgemeine Wahlübersicht

Wahlberechtigte: 239 962

Wähler: 181 121

Wahlbeteiligung: 75,5 %

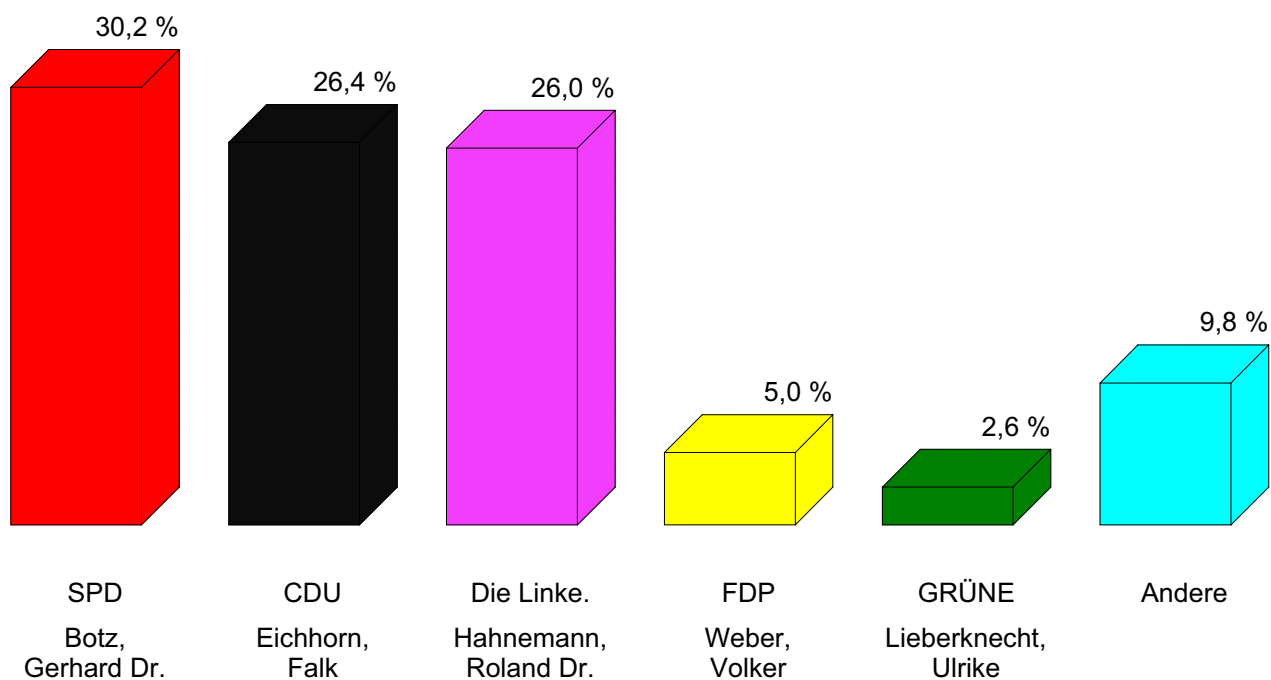
Erststimmen				Zweitstimmen				
Ungültige Erststimmen	3 652			Ungültige Zweitstimmen	3 266			
Gültige Erststimmen	177 469			Gültige Zweitstimmen	177 855			
Von den gültigen Erststimmen entfielen auf				Von den gültigen Zweitstimmen entfielen auf				
Nr.	Name, Vorname	Partei	Stimmen	%	Nr.	Partei	Stimmen	%
1	Botz, Gerhard Dr.	SPD	53 558	30,2	1	SPD	52 234	29,4
2	Eichhorn, Falk	CDU	46 819	26,4	2	CDU	44 322	24,9
3	Hahnemann, Roland Dr.	Die Linke.	46 097	26,0	3	Die Linke.	49 407	27,8
4	Weber, Volker	FDP	8 852	5,0	4	FDP	13 276	7,5
5	Lieberknecht, Ulrike	GRÜNE	4 687	2,6	5	GRÜNE	6 497	3,7
6	Bäz-Dölle, Uwe	NPD	8 519	4,8	6	NPD	8 162	4,6
9	Eifler, Andreas	MLPD	805	0,5	7	REP	1 259	0,7
10	Stein, Hartmut	Thüringer	4 686	2,6	8	GRAUE	1 616	0,9
11	Scheffczyk, Andreas	UBV	3 446	1,9	9	MLPD	1 082	0,6
Als gewählt gelten kann der/die Bewerber/in:								
Botz, Gerhard Dr., SPD								

4. Vorläufige Wahlkreisergebnisse

4.8 Wahlkreis 197: Sonneberg - Saalfeld-Rudolstadt - Saale-Orla-Kreis

4.8.2 Prozentuale Verteilung der Erststimmen

Wahlberechtigte: 239 962
Wähler: 181 121
Wahlbeteiligung: 75,5 %

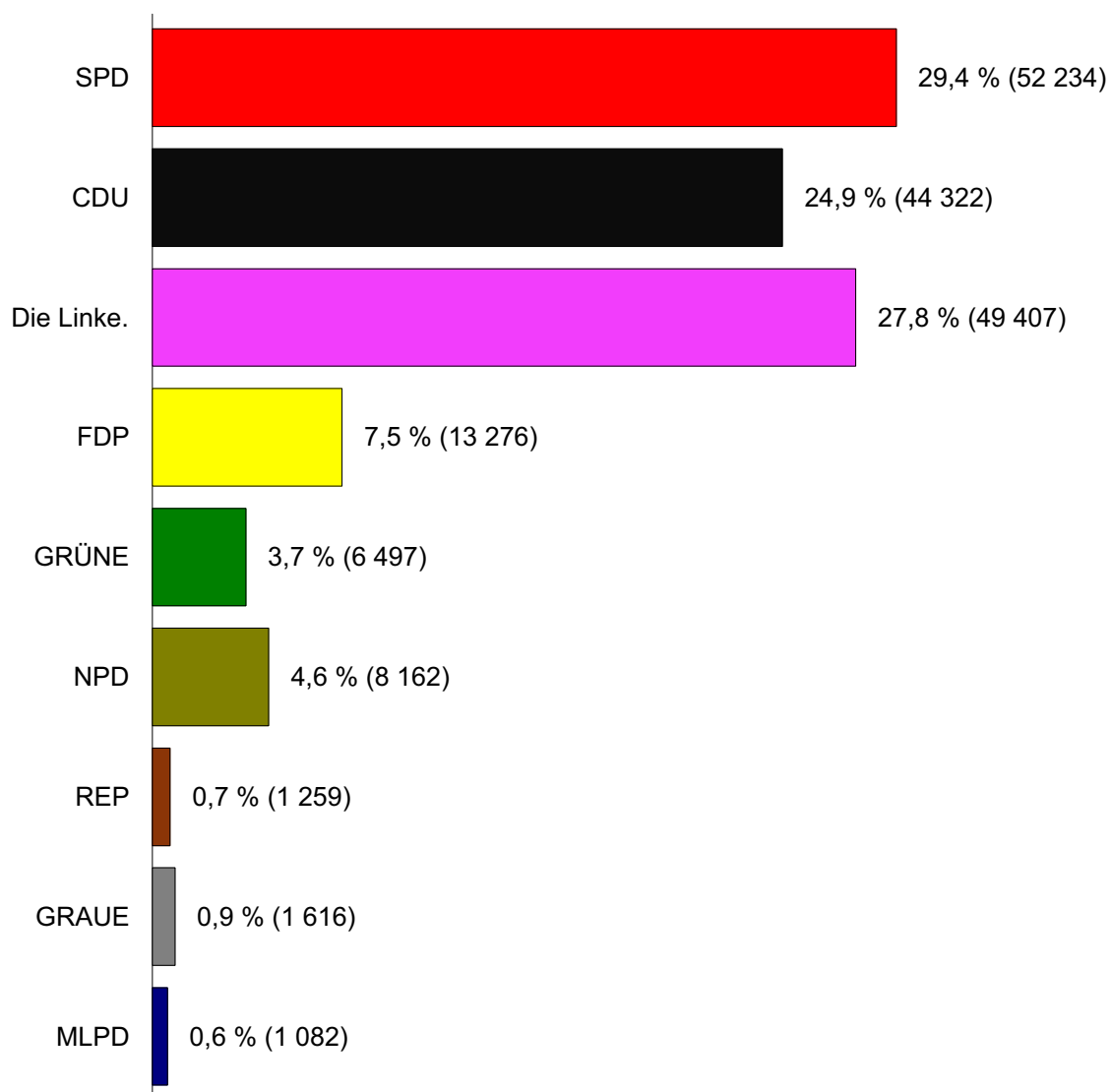


4. Vorläufige Wahlkreisergebnisse

4.8 Wahlkreis 197: Sonneberg - Saalfeld-Rudolstadt - Saale-Orla-Kreis

4.8.3 Prozentuale Verteilung der Zweitstimmen

Wahlberechtigte: 239 962
Wähler: 181 121
Wahlbeteiligung: 75,5 %



4. Vorläufige Wahlkreisergebnisse

4.8 Wahlkreis 197: Sonneberg - Saalfeld-Rudolstadt - Saale-Orla-Kreis

4.8.4 Wahlvergleich der Zweitstimmen

Wahlberechtigte: 239 962
 Wähler: 181 121
 Wahlbeteiligung: 75,5 %

Stimmverhalten	2005	2002	Gewinn/Verlust
	%		Prozentpunkte
Wahlbeteiligung	75,5	74,7	x
Gültige Zweitstimmen	98,2	98,6	x
davon entfielen auf			
SPD	29,4	40,1	-10,7
CDU	24,9	29,8	-4,9
Die Linke. 1)	27,8	17,7	+10,1
FDP	7,5	5,5	+2,0
GRÜNE	3,7	3,2	+0,5
NPD	4,6	1,3	+3,3
REP	0,7	1,0	-0,3
GRAUE	0,9	0,3	+0,6
MLPD	0,6	-	+0,6
Sonstige 2)	-	1,2	-1,2

1) 2002: PDS


2) Sonstige 2002: Schill, ödp

4. Vorläufige Wahlkreisergebnisse

4.8 Wahlkreis 197: Sonneberg - Saalfeld-Rudolstadt - Saale-Orla-Kreis

4.8.5 Gewinne/Verluste in Prozentpunkten

Wahlberechtigte: 239 962
Wähler: 181 121
Wahlbeteiligung: 75,5 %



1) 2002: PDS

4. Vorläufiges Wahlkreisergebnis

4.9 Wahlkreis 198: Suhl - Schmalkalden-Meiningen - Hildburghausen



4. Vorläufige Wahlkreisergebnisse

4.9 Wahlkreis 198: Suhl - Schmalkalden-Meinungen - Hildburghausen

4.9.1 Allgemeine Wahlübersicht

Wahlberechtigte: 213 519

Wähler: 158 434

Wahlbeteiligung: 74,2 %

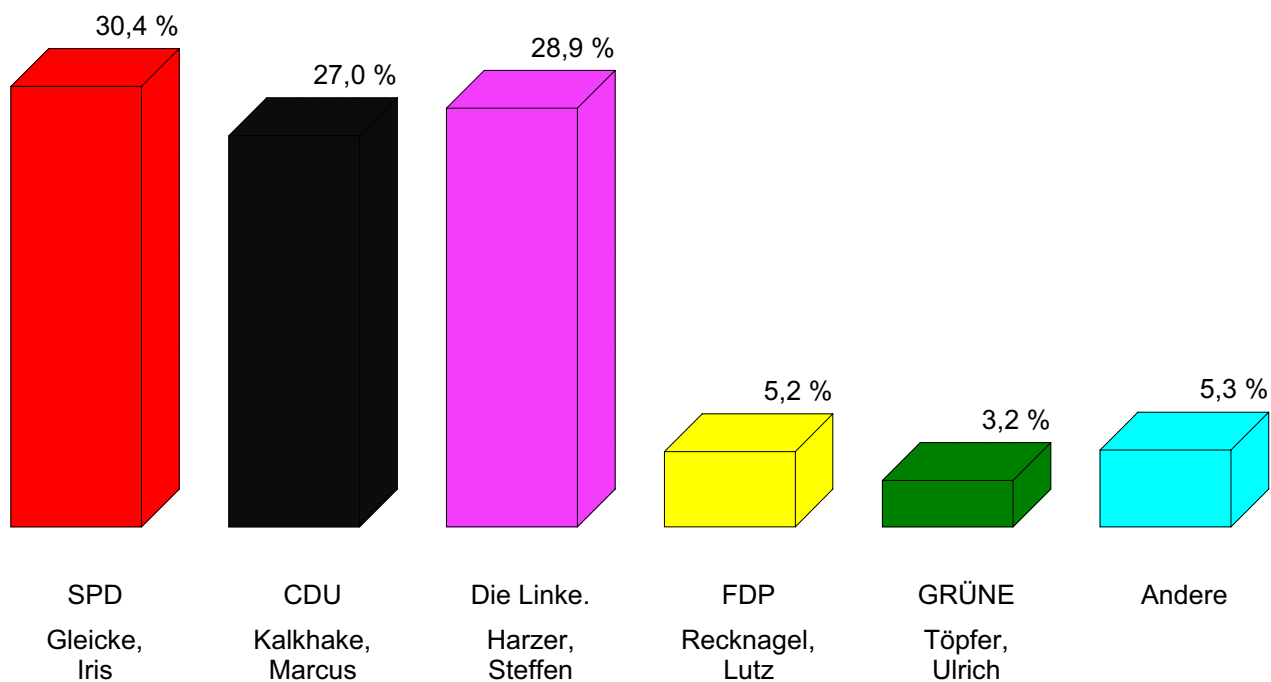
Erststimmen				Zweitstimmen				
Ungültige Erststimmen	3 170			Ungültige Zweitstimmen	2 906			
Gültige Erststimmen	155 264			Gültige Zweitstimmen	155 528			
Von den gültigen Erststimmen entfielen auf				Von den gültigen Zweitstimmen entfielen auf				
Nr.	Name, Vorname	Partei	Stimmen	%	Nr.	Partei	Stimmen	%
1	Gleicke, Iris	SPD	47 161	30,4	1	SPD	47 091	30,3
2	Kalkhake, Marcus	CDU	41 932	27,0	2	CDU	38 445	24,7
3	Harzer, Steffen	Die Linke.	44 868	28,9	3	Die Linke.	43 198	27,8
4	Recknagel, Lutz	FDP	8 118	5,2	4	FDP	12 088	7,8
5	Töpfer, Ulrich	GRÜNE	4 994	3,2	5	GRÜNE	6 170	4,0
6	Hoppe, Kurt	NPD	5 779	3,7	6	NPD	5 468	3,5
10	Zentgraf, Klemens	FAMILIE	2 412	1,6	7	REP	1 258	0,8
					8	GRAUE	1 156	0,7
					9	MLPD	654	0,4
Als gewählt gelten kann der/die Bewerber/in:								
Gleicke, Iris, SPD								

4. Vorläufige Wahlkreisergebnisse

4.9 Wahlkreis 198: Suhl - Schmalkalden-Meiningen - Hildburghausen

4.9.2 Prozentuale Verteilung der Erststimmen

Wahlberechtigte: 213 519
Wähler: 158 434
Wahlbeteiligung: 74,2 %

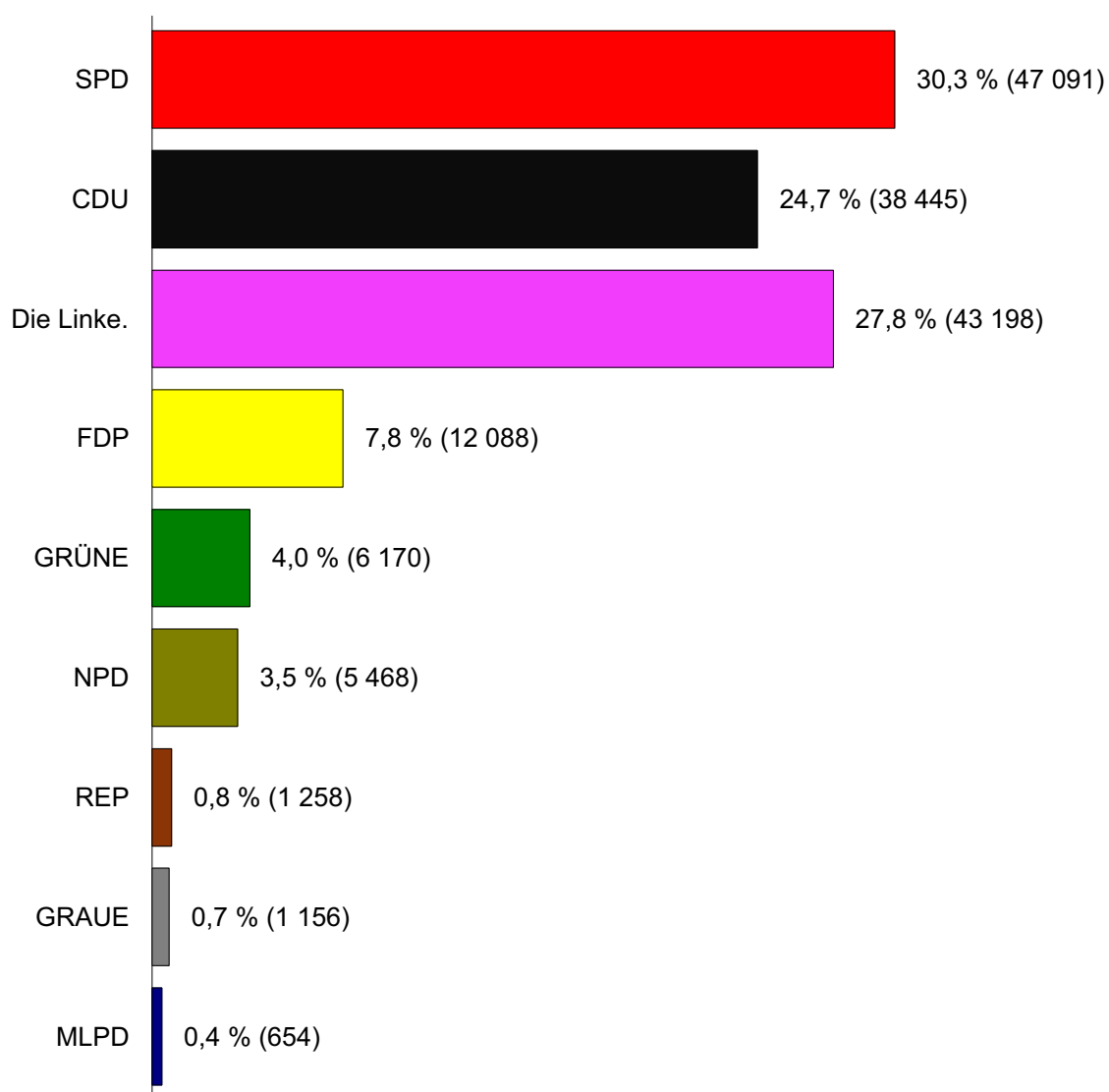


4. Vorläufige Wahlkreisergebnisse

4.9 Wahlkreis 198: Suhl - Schmalkalden-Meinungen - Hildburghausen

4.9.3 Prozentuale Verteilung der Zweitstimmen

Wahlberechtigte: 213 519
Wähler: 158 434
Wahlbeteiligung: 74,2 %



4. Vorläufige Wahlkreisergebnisse

4.9 Wahlkreis 198: Suhl - Schmalkalden-Meinungen - Hildburghausen

4.9.4 Wahlvergleich der Zweitstimmen

Wahlberechtigte: 213 519

Wähler: 158 434

Wahlbeteiligung: 74,2 %

Stimmverhalten	2005	2002	Gewinn/Verlust
	%		Prozentpunkte
Wahlbeteiligung	74,2	73,9	x
Gültige Zweitstimmen	98,2	98,6	x
davon entfielen auf			
SPD	30,3	39,7	-9,4
CDU	24,7	29,5	-4,8
Die Linke. 1)	27,8	18,8	+9,0
FDP	7,8	5,5	+2,3
GRÜNE	4,0	3,5	+0,5
NPD	3,5	0,8	+2,7
REP	0,8	0,8	0,0
GRAUE	0,7	0,3	+0,4
MLPD	0,4	-	+0,4
Sonstige 2)	-	1,2	-1,2

1) 2002: PDS

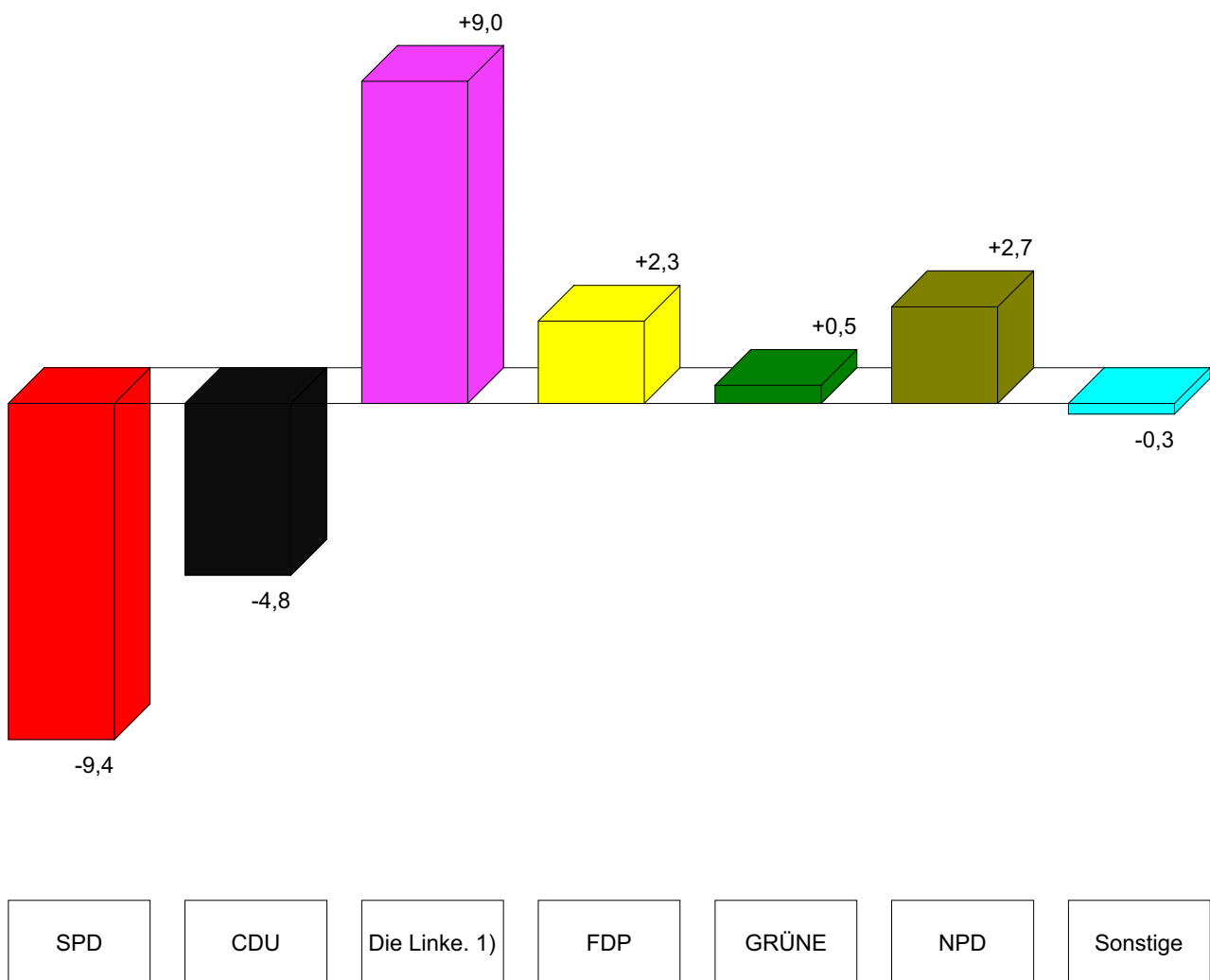
2) Sonstige 2002: Schill, ödp

4. Vorläufige Wahlkreisergebnisse

4.9 Wahlkreis 198: Suhl - Schmalkalden-Meinungen - Hildburghausen

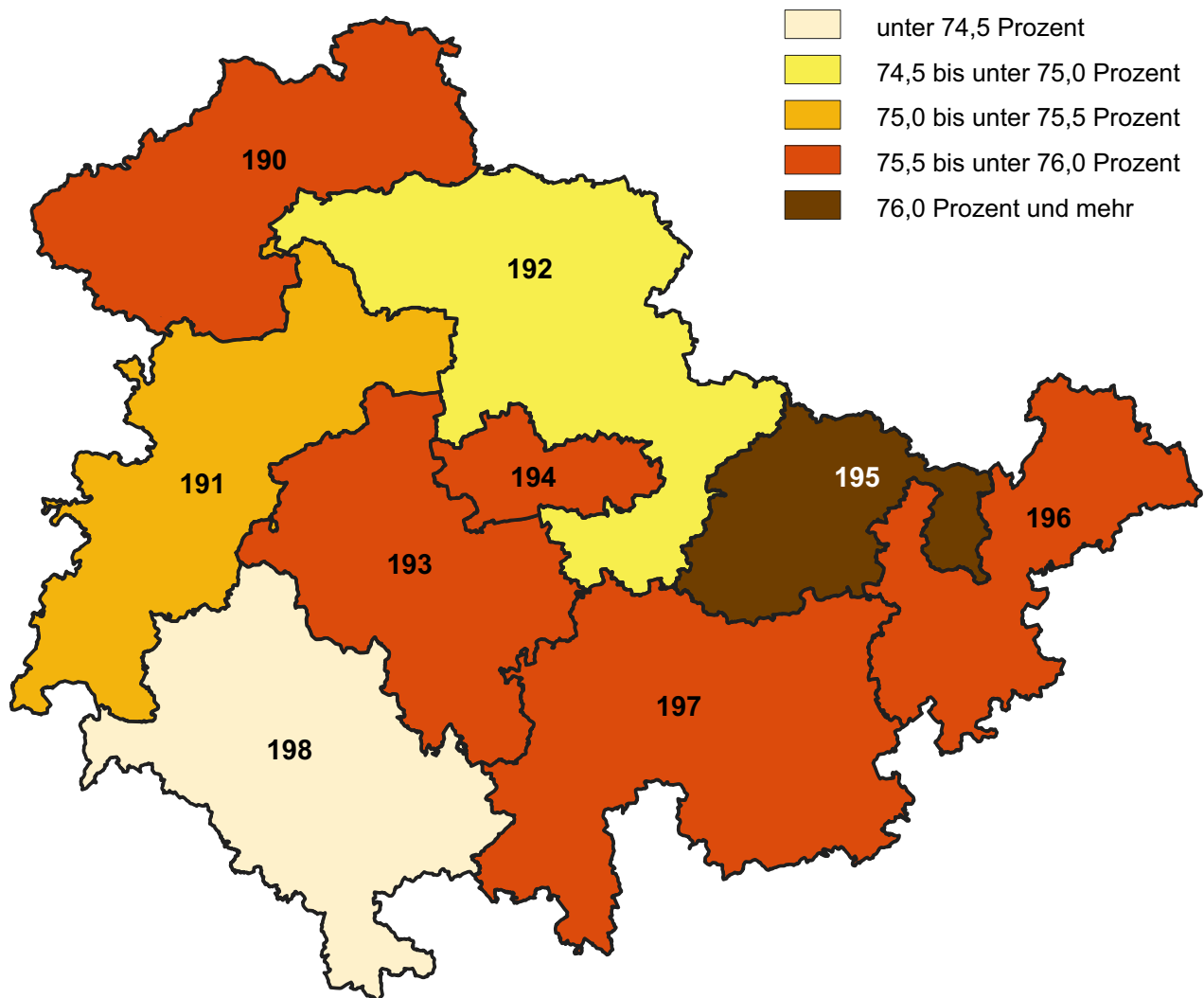
4.9.5 Gewinne/Verluste in Prozentpunkten

Wahlberechtigte: 213 519
Wähler: 158 434
Wahlbeteiligung: 74,2 %



1) 2002: PDS

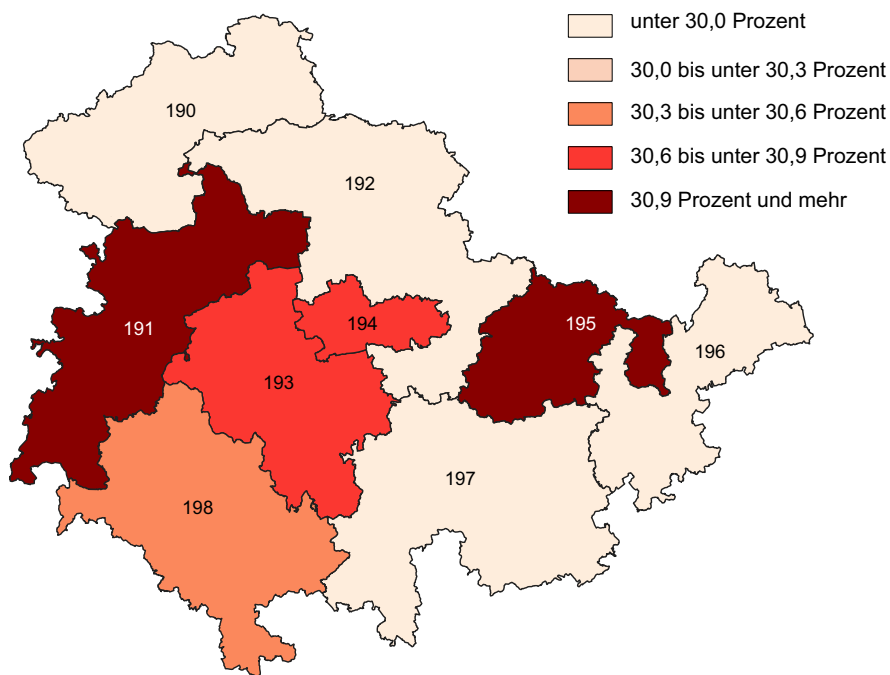
5. Wahlbeteiligung



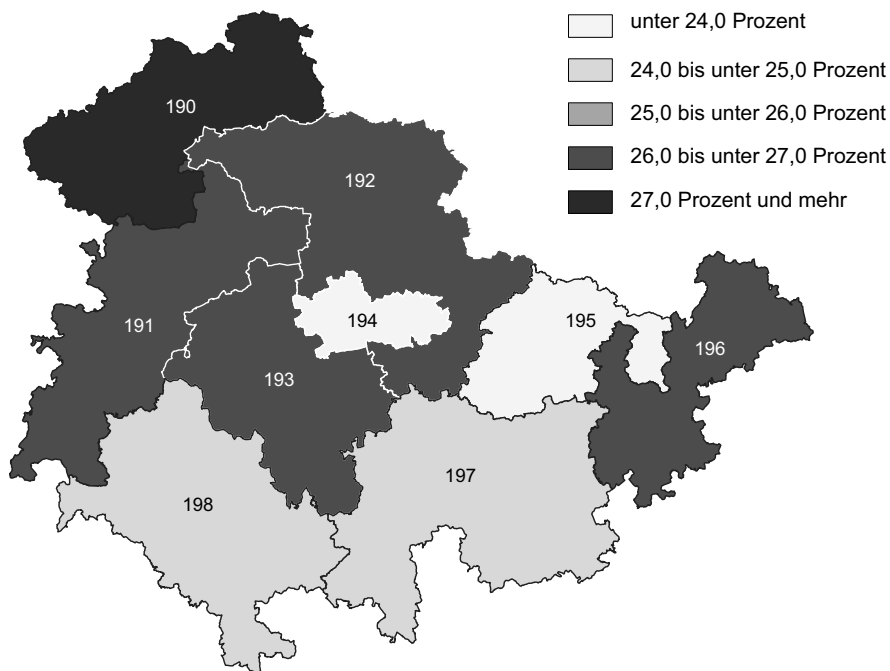
- 190 Eichsfeld - Nordhausen - Unstrut-Hainich-Kreis I
- 191 Eisenach - Wartburgkreis - Unstrut-Hainich-Kreis II
- 192 Kyffhäuserkreis - Sömmerda - Weimarer Land I
- 193 Gotha - Ilm-Kreis
- 194 Erfurt - Weimar - Weimarer Land II
- 195 Gera - Jena - Saale-Holzland-Kreis
- 196 Greiz - Altenburger Land
- 197 Sonneberg - Saalfeld-Rudolstadt - Saale-Orla-Kreis
- 198 Suhl - Schmalkalden-Meiningen - Hildburghausen

6. Abgegebene Zweitstimmen für einzelne Parteien

SPD



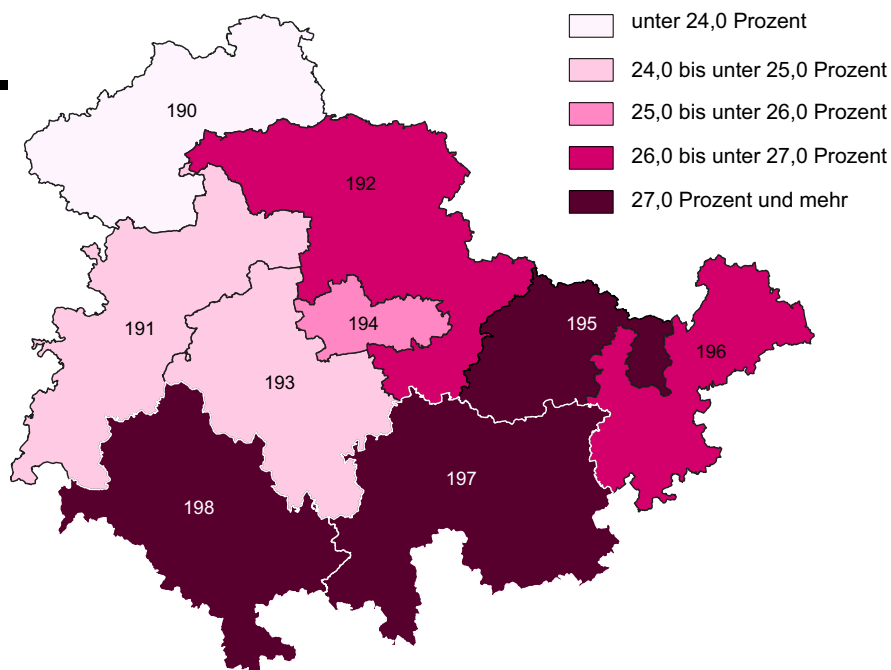
CDU



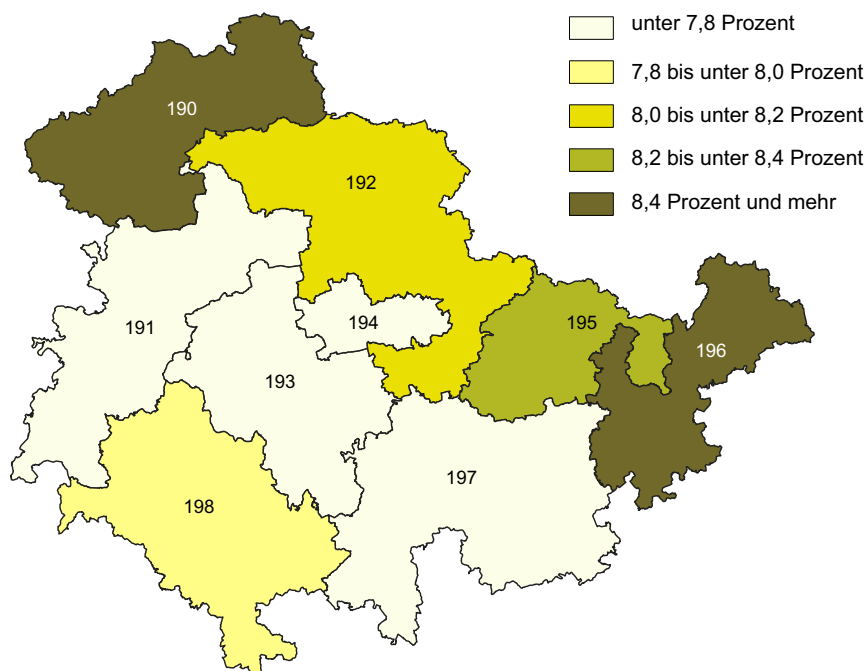
- 190 Eichsfeld - Nordhausen - Unstrut-Hainich-Kreis I
- 191 Eisenach - Wartburgkreis - Unstrut-Hainich-Kreis II
- 192 Kyffhäuserkreis - Sömmerda - Weimarer Land I
- 193 Gotha - Ilm-Kreis
- 194 Erfurt - Weimar - Weimarer Land II
- 195 Gera - Jena - Saale-Holzland-Kreis
- 196 Greiz - Altenburger Land
- 197 Sonneberg - Saalfeld-Rudolstadt - Saale-Orla-Kreis
- 198 Suhl - Schmalkalden-Meiningen - Hildburghausen

6. Abgegebene Zweitstimmen für einzelne Parteien

Die Linke.



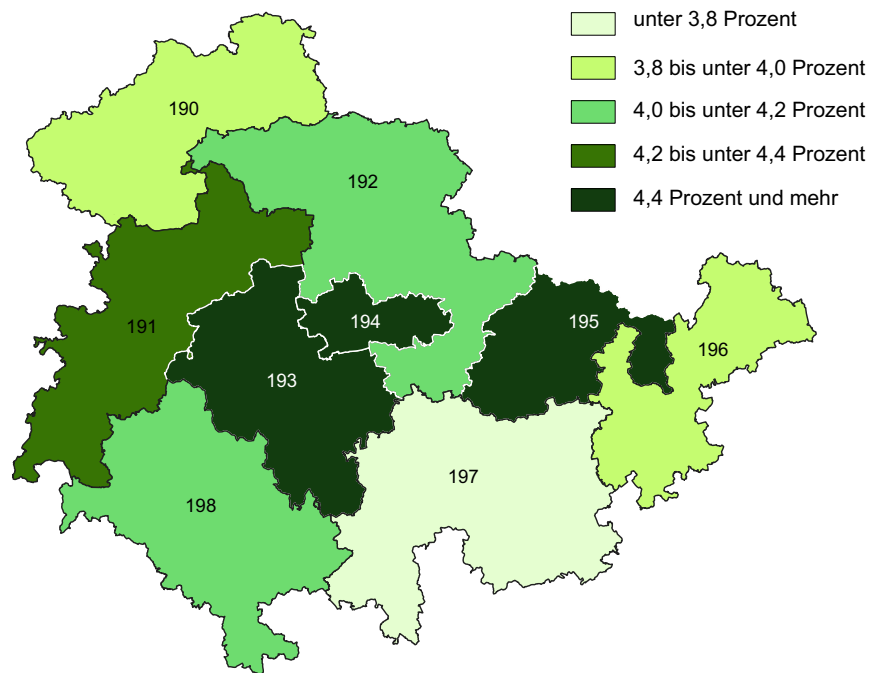
FDP



- 190 Eichsfeld - Nordhausen - Unstrut-Hainich-Kreis I
- 191 Eisenach - Wartburgkreis - Unstrut-Hainich-Kreis II
- 192 Kyffhäuserkreis - Sömmerda - Weimarer Land I
- 193 Gotha - Ilm-Kreis
- 194 Erfurt - Weimar - Weimarer Land II
- 195 Gera - Jena - Saale-Holzland-Kreis
- 196 Greiz - Altenburger Land
- 197 Sonneberg - Saalfeld-Rudolstadt - Saale-Orla-Kreis
- 198 Suhl - Schmalkalden-Meiningen - Hildburghausen

6. Abgegebene Zweitstimmen für einzelne Parteien

GRÜNE



- 190 Eichsfeld - Nordhausen - Unstrut-Hainich-Kreis I
- 191 Eisenach - Wartburgkreis - Unstrut-Hainich-Kreis II
- 192 Kyffhäuserkreis - Sömmerda - Weimarer Land I
- 193 Gotha - Ilm-Kreis
- 194 Erfurt - Weimar - Weimarer Land II
- 195 Gera - Jena - Saale-Holzland-Kreis
- 196 Greiz - Altenburger Land
- 197 Sonneberg - Saalfeld-Rudolstadt - Saale-Orla-Kreis
- 198 Suhl - Schmalkalden-Meiningen - Hildburghausen

