Statistischer Bericht

C II - j / 06

Ernte- und Betriebsberichterstattung
Gemüse
in Thüringen
2006

Bestell - Nr. 03 203

Thüringer Landesamt für Statistik

Zeichenerklärung

0	weniger als die Hälfte von 1 in der letzten besetzten Stelle, jedoch mehr als nichts
-	nichts vorhanden (genau Null)
.	Zahlenwert unbekannt oder geheim zu halten
…	Angabe fällt später an
/	Zahlenwert nicht sicher genug
x	Tabellenfach gesperrt, weil Aussage nicht sinnvoll
( )	Aussagewert eingeschränkt
r	berichtigte Zahl
p	vorläufige Zahl

Anmerkung: Abweichungen in den Summen erklären sich aus dem Runden von Einzelwerten.

Herausgeber:
Thüringer Landesamt für Statistik
Europaplatz 3, 99091 Erfurt
Postfach 90 01 63, 99104 Erfurt

Telefon: 0361 37-84642/84647
Telefax: 0361 37-84699
Internet: www.statistik.thueringen.de
E-Mail: auskunft@statistik.thueringen.de

Auskunft erteilt:
Referat: Land- und Forstwirtschaft, Betriebsregister Landwirtschaft
Telefon: 0361 37-734552

Herausgegeben im Januar 2007

Heft-Nr.: 14 / 07
Preis: 3,75 EUR

© Thüringer Landesamt für Statistik, Erfurt, 2007

Für nichtgewerbliche Zwecke sind Vervielfältigung und unentgeltliche Verbreitung, auch auszugsweise, mit Quellenangabe gestattet. Die Verbreitung, auch auszugsweise, über elektronische Systeme/Datenträger bedarf der vorherigen Zustimmung.
Alle übrigen Rechte bleiben vorbehalten.

Inhaltsverzeichnis

	Seite
Vorbemerkungen	3
Grafiken	
1. Anbauflächen ausgewählter Gemüsearten auf dem Freiland	4
2. Anbauflächen ausgewählter Gemüsearten unter Glas oder Kunststoff	4
3. Erträge ausgewählter Gemüsearten auf dem Freiland	5
4. Erträge ausgewählter Gemüsearten unter Glas oder Kunststoff	5
Tabellen	
1. Anbau und Ernte von Gemüse auf dem Freiland	6
2. Anbau und Ernte von Gemüse unter Glas oder Kunststoff	8

Vorbemerkungen

Rechtsgrundlage

Nach dem Gesetz über Agrarstatistiken (Agrarstatistikgesetz - AgrStatG) in der Fassung der Bekanntmachung vom 19. Juli 2006 (BGBl. I S. 1662), geändert durch Artikel 210 der Verordnung vom 31. Oktober 2006 (BGBl. I S. 2407), wird in jedem Jahr in den Monaten Juni bis Oktober eine Ernte- und Betriebsberichterstattung Gemüse durchgeführt.

Sie umfasst Schätzungen über voraussichtliche und endgültige Erträge, wobei nur die marktfähige Ware erfasst wird. Ergänzend werden wachstumsbeeinflussende Bedingungen geschätzt.

Methodische Hinweise

Die Angaben zur Ernteberichterstattung sind freiwillig.

Grundlage für das endgültige Ernteergebnis sind die Anbauflächen der Gemüseanbauerhebung 2006 sowie die berechneten durchschnittlichen Hektarerträge (gewogenes arithmetisches Mittel) aus den Meldungen der Ernteberichterstatter.

Die Erntemenge ergibt sich aus dem Produkt der Anbaufläche und des Hektarertrages.

Abkürzung

D Durchschnitt

1. Anbauflächen ausgewählter Gemüsearten auf dem Freiland

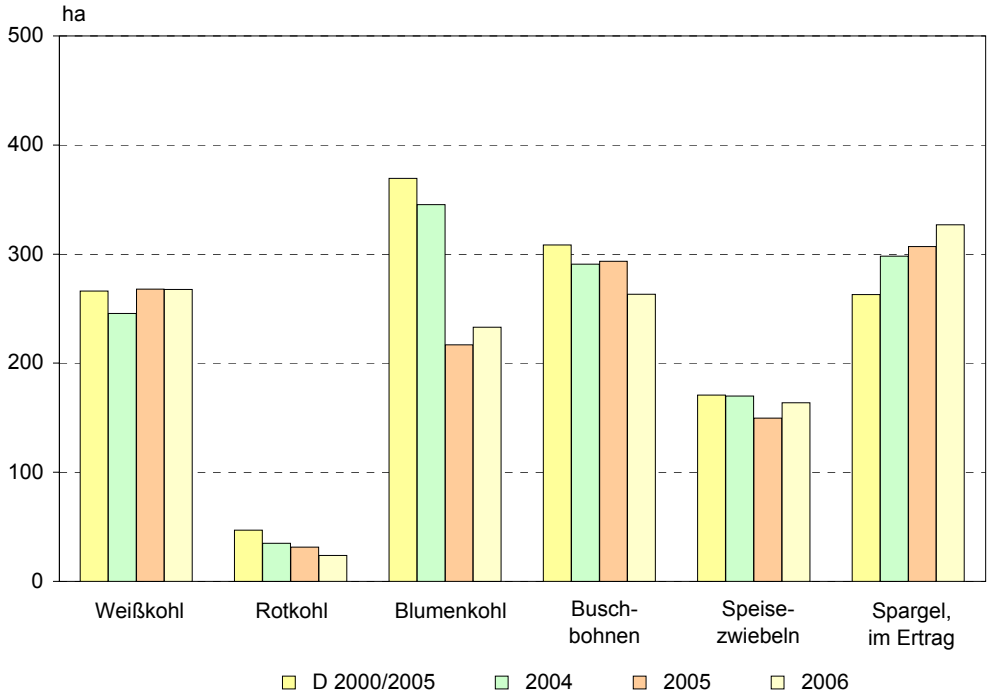

Thüringer Landesamt für Statistik

2. Anbauflächen ausgewählter Gemüsearten unter Glas oder Kunststoff

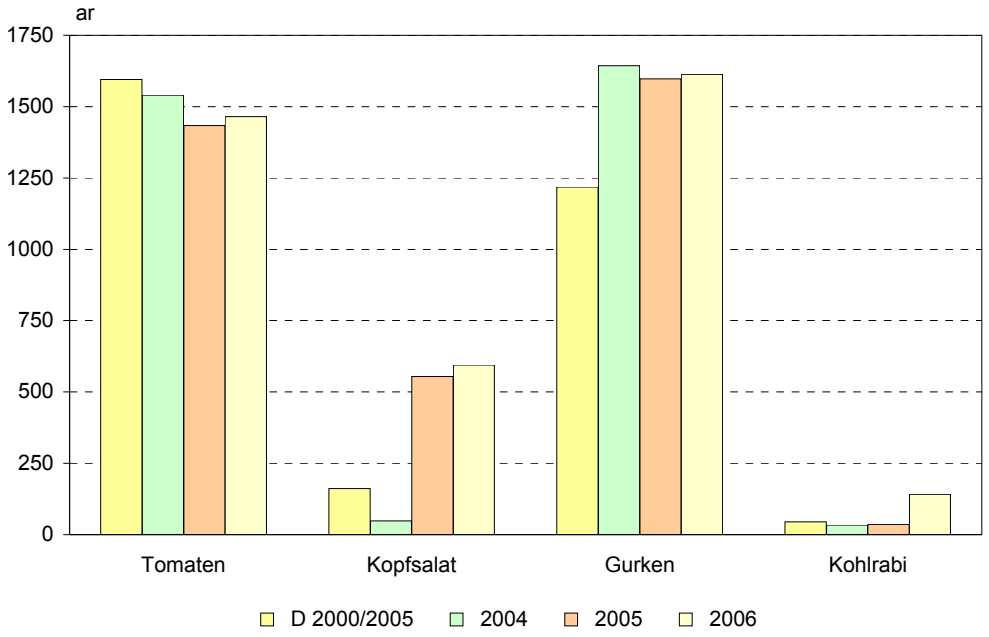

Thüringer Landesamt für Statistik

3. Erträge ausgewählter Gemüsearten auf dem Freiland

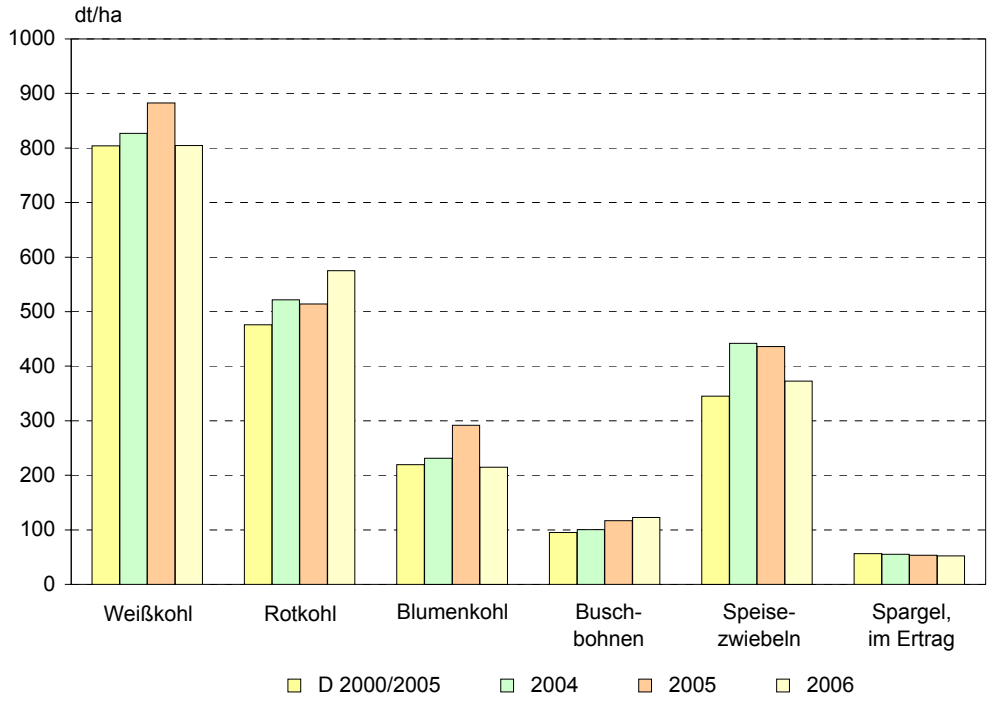

Thüringer Landesamt für Statistik

4. Erträge ausgewählter Gemüsearten unter Glas oder Kunststoff

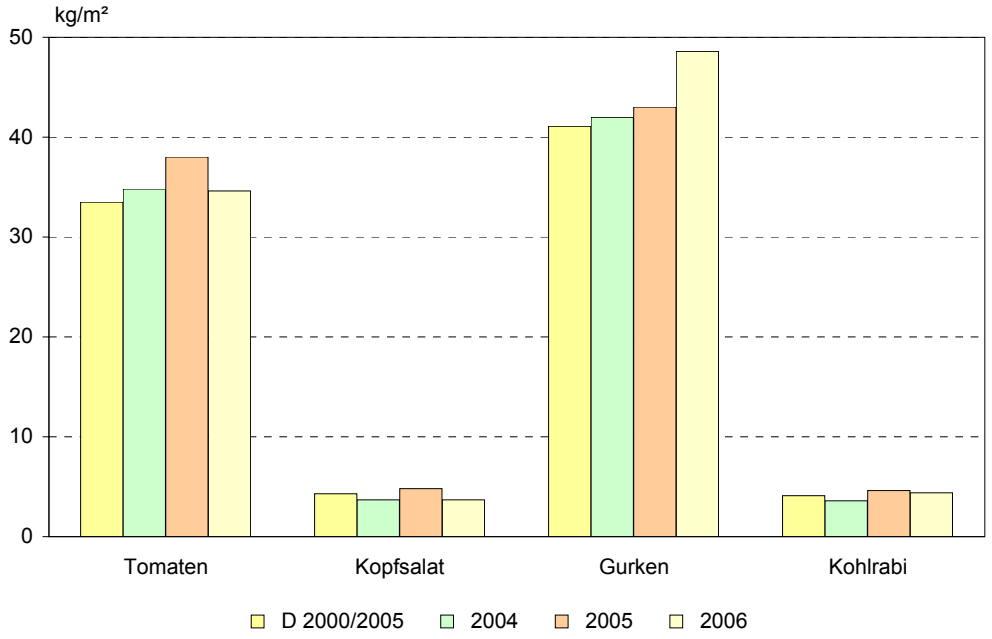

Thüringer Landesamt für Statistik

1. Anbau und Ernte von

Lfd. Nr.	Gemüseart	Anbaufläche 2005	Anbaufläche 2006	Veränderung 2006 gegenüber 2005	Ertrag D 2000/2005
		ha		%	
1	Blumenkohl	216,90	232,85	7,4	219,7
2	Brokkoli [1]	11,58	32,28	178,8	106,9
3	Chinakohl	0,23	0,04	- 82,6	252,1
4	Grünkohl	1,04	1,04	0,0	43,3
5	Kohlrabi	9,08	8,13	- 10,5	244,6
6	Rosenkohl	111,51	113,78	2,0	139,7
7	Rotkohl	31,40	23,84	- 24,1	476,2
8	Weißkohl	267,92	267,58	- 0,1	804,2
9	Wirsing	14,60	14,94	2,3	276,3
10	Eichblattsalat [2)3)]	.	0,38	.	.
11	Eissalat [2)]	0,08	0,07	- 12,5	705,4
12	Endiviensalat	0,04	0,15	275,0	212,8
13	Feldsalat	0,40	0,45	12,5	77,0
14	Kopfsalat [2)]	2,79	1,10	- 60,6	266,4
15	Lollosalat [2)]	2,63	1,64	- 37,6	.
16	Radiccio [3)]	.	.	.	.
17	Römischer Salat [3)]	.	0,34	.	.
18	Rucolasalat [3)]	.	0,12	.	.
19	Sonstige Salate [2)3)]	.	1,05	x	.
20	Spinat	49,34	48,34	- 2,0	137,5
21	Rhabarber	9,88	9,10	- 7,9	226,5
22	Spargel, im Ertrag stehend	306,94	326,98	6,5	56,1
23	Stauden- / Stangensellerie [3)]	.	.	.	.
24	Knollensellerie	3,49	1,82	- 47,9	210,4
25	Knollenfenchel [3)]	.	0,12	.	.
26	Meerrettich	.	.	.	100,0
27	Möhren und Karotten	6,66	7,23	8,6	310,4
28	Radieschen	1,31	1,39	6,1	196,4
29	Rettich	0,38	0,29	- 23,7	219,6
30	Rote Rüben (Rote Bete)	6,01	7,33	22,0	545,2
31	Einlegegurken	77,12	72,27	- 6,3	651,0
32	Schälgurken	3,88	5,25	35,3	444,0
33	Gurken zusammen	81,00	77,51	- 4,3	645,6
34	Speisekürbisse	9,19	12,57	36,8	.
35	Zucchini [3)]	.	0,67	.	.

1) bis 2001 in sonstigen Arten enthalten - 2) grün- und rotblättrige Sorten - 3) bis 2005 in sonstigen Arten enthalten

Gemüse auf dem Freiland

je Hektar		Veränderung 2006 gegenüber		Erntemenge		Veränderung 2006 gegen-über 2005	Lfd. Nr.
2005	2006	D 2000/2005	2005	2005	2006		
dt		%		dt		%	
291,6	214,5	- 2,4	- 26,4	63 243	49 950	- 21,0	1
104,4	105,7	- 1,1	1,2	1 209	3 413	182,3	2
336,5	331,3	31,4	- 1,5	76	12	- 84,2	3
160,7	273,0	x	69,9	168	283	68,5	4
219,3	233,2	- 4,7	6,3	1 991	1 895	- 4,8	5
151,0	151,9	8,7	0,6	16 835	17 283	2,7	6
513,9	575,3	20,8	11,9	16 137	13 715	- 15,0	7
882,7	804,6	0,0	- 8,8	236 487	215 283	- 9,0	8
367,8	231,3	- 16,3	- 37,1	5 368	3 455	- 35,6	9
.	225,8	.	.	.	87	.	10
/	96,0	- 86,4	/	/	7	.	11
.	143,9	- 32,4	.	.	22	.	12
.	/	.	.	.	/	/	13
262,4	151,3	- 43,2	- 42,3	731	167	- 77,2	14
.	153,6	.	.	.	252	.	15
.	.	.	.	.	.	.	16
.	.	.	.	.	.	.	17
.	139,8	.	.	.	17	.	18
.	258,6	.	.	.	271	.	19
160,7	210,8	53,3	31,2	7 928	10 192	28,6	20
241,2	287,1	26,8	19,0	2 382	2 612	9,7	21
53,4	52,2	- 7,0	- 2,2	16 393	17 065	4,1	22
.	.	.	.	.	.	.	23
204,7	222,5	5,8	8,7	714	404	- 43,4	24
.	(110,9)	.	.	.	(13)	.	25
.	.	.	.	.	.	.	26
284,3	290,4	- 6,4	2,1	1 894	2 100	10,9	27
205,4	195,7	- 0,4	- 4,7	270	271	0,4	28
.	.	.	.	.	.	.	29
654,7	542,2	- 0,6	- 17,2	3 935	3 972	0,9	30
898,0	869,1	33,5	- 3,2	69 246	62 804	- 9,3	31
390,8	230,8	- 48,0	- 40,9	1 517	1 211	- 20,2	32
873,6	825,8	27,9	- 5,5	70 763	64 015	- 9,5	33
.	298,8	.	.	.	3 755	.	34
.	383,4	.	.	.	256	.	35

Noch: 1. Anbau und Ernte von

Lfd. Nr.	Gemüseart	Anbaufläche 2005	Anbaufläche 2006	Veränderung 2006 gegenüber 2005	Ertrag D 2000/2005
		ha		%	
36	Zuckermais [1]	.	0,03	.	.
37	Buschbohnen (Früh- und Spätaussaat)	293,53	263,18	- 10,3	95,0
38	Dicke Bohnen [1]	.	0,04	.	.
39	Stangenbohnen	0,01	.	.	127,3
40	Frischerbsen zum Drusch (ohne Hülsen) [2]	0,37	.	.	27,7
41	Frischerbsen, zum Pfücken (mit Hülsen) [2]	.	0,06	.	.
42	Bundzwiebeln	.	0,28	.	.
43	Speisezwiebeln	149,52	163,83	9,6	345,2
44	Porree (Lauch)	2,48	1,20	- 51,6	183,7
45	Petersilie [1]	.	5,01	.	.
46	Schnittlauch [1]	.	1,34	.	.
47	Sonstige Arten [3]	.	1,50	.	x
48	**Gemüse insgesamt [4]**	**1 602,19**	**1 650,77**	**3,0**	**x**

1) bis 2005 in sonstigen Arten enthalten - 2) bis 2005 Anbaufläche zusammen erfasst - 3) bis 2005 einschl. Petersilie, Schnitt-Sorten), Stauden- / Stangensellerie - 4) ohne nicht ertragsfähigenSpargel

2. Anbau und Ernte von Gemüse

Lfd. Nr.	Gemüseart	Anbaufläche 2005	Anbaufläche 2006	Veränderung 2006 gegenüber 2005	Ertrag D 2000/2005
		m²		%	
1	Feldsalat	3 410	.	.	1,0
2	Gurken	159 743	161 319	1,0	41,1
3	Kohlrabi	3 551	14 086	296,7	4,1
4	Kopfsalat	55 401	59 547	7,5	4,3
5	Paprika	3 226	2 456	- 23,9	3,3
6	Radieschen	1 752	3 725	112,6	2,3
7	Rettich	81	.	.	4,8
8	Tomaten	143 368	146 503	2,2	33,5
9	Sonstige Arten (einschl. Blumenkohl)	6 311	6 361	0,8	x
10	**Gemüse insgesamt**	**376 843**	**397 357**	**5,4**	**x**

Gemüse auf dem Freiland

je Hektar		Veränderung 2006 gegenüber		Erntemenge		Veränderung 2006 gegen-über 2005	Lfd. Nr.
2005	2006	D 2000/2005	2005	2005	2006		
dt		%		dt		%	
.	.	.	.	.	.	.	36
.	122,4	28,8	.	.	32 200	.	37
.	.	.	.	.	.	.	38
.	.	.	.	.	.	.	39
.	.	.	.	.	.	.	40
.	33,3	.	.	.	2	.	41
.	118,2	.	.	.	33	.	42
436,3	372,6	7,9	- 14,6	65 237	61 047	- 6,4	43
211,1	228,7	24,5	8,3	523	274	- 47,6	44
.	130,3	.	.	.	652	.	45
.	126,3	.	.	.	169	.	46
x	x	x	x	.	.	.	47
x	**x**	**x**	**x**	**549 053**	**506 013**	**- 7,8**	**48**

lauch, Zucchini, Zuckermais, Radicchio, Eichblatt-, Römischer, Rucola-, Lollosalat, sonstige Salate (grün- und rotblättrige

unter Glas oder Kunststoff

je Quadratmeter		Veränderung 2006 gegenüber		Erntemenge		Veränderung 2006 gegen-über 2005	Lfd. Nr.
2005	2006	D 2000/2005	2005	2005	2006		
kg		%		dt		%	
0,8	0,8	- 20,0	0,0	28	.	.	1
43,0	48,6	18,2	13,0	68 658	78 353	14,1	2
4,6	4,4	7,3	- 4,3	165	613	271,5	3
4,8	3,7	- 14,0	- 22,9	2 654	2 215	- 16,5	4
4,3	2,7	- 18,2	- 37,2	138	66	- 52,2	5
2,1	3,1	34,8	47,6	37	114	208,1	6
.	.	.	.	.	.	.	7
38,0	34,6	3,3	- 8,9	54 451	50 719	- 6,9	8
x	x	x	x	.	192	.	9
x	**x**	**x**	**x**	**126 285**	**132 299**	**4,8**	**10**