

Statistischer Bericht

AI - j / 07
AVI - j / 07

**Bevölkerung, Erwerbstätigkeit,
Haushalt und Familie
in Thüringen
nach Kreisen
2007
- Ergebnis des Mikrozensus -**

Bestell - Nr. 01 110

Zeichenerklärung

- 0 weniger als die Hälfte von 1 in der letzten besetzten Stelle, jedoch mehr als nichts
- nichts vorhanden (genau Null)
- . Zahlenwert unbekannt oder geheim zu halten
- ... Angabe fällt später an
- / Zahlenwert nicht sicher genug
- x Tabellenfach gesperrt, weil Aussage nicht sinnvoll
- () Aussagewert eingeschränkt
- r berichtigte Zahl
- p vorläufige Zahl

Anmerkung: Abweichungen in den Summen erklären sich aus dem Runden von Einzelwerten.

Herausgeber:
Thüringer Landesamt für Statistik
Europaplatz 3, 99091 Erfurt
Postfach 90 01 63, 99104 Erfurt

Telefon: 0361 37-84642/84647
Telefax: 0361 37-84699
Internet: www.statistik.thueringen.de
E-Mail: auskunft@statistik.thueringen.de

Auskunft erteilt:
Referat: Bevölkerung, Mikrozensus,
Haushaltsstatistiken
Telefon: 0361 37-84439

Herausgegeben im August 2008

Heft-Nr.: 202 / 08
Preis: 5,00 EUR

© Thüringer Landesamt für Statistik, Erfurt, 2008

Für nichtgewerbliche Zwecke sind Vervielfältigung und unentgeltliche Verbreitung, auch auszugsweise, mit Quellenangabe gestattet. Die Verbreitung, auch auszugsweise, über elektronische Systeme/Datenträger bedarf der vorherigen Zustimmung. Alle übrigen Rechte bleiben vorbehalten.

Inhaltsverzeichnis

Seite

Vorbemerkungen

2

Grafiken

Bevölkerung im Jahresdurchschnitt 2007

6

Privathaushalte im Jahresdurchschnitt 2007 nach Haushaltsgröße

7

Privathaushalte im Jahresdurchschnitt 2007 nach monatlichem Haushaltsnettoeinkommen

8

Tabellen

1. Bevölkerung im Jahresdurchschnitt

9

1.1 Bevölkerung 2007 nach Beteiligung am Erwerbsleben und Altersgruppen

9

1.2 Bevölkerung 2007 im Alter von 15 bis unter 65 Jahren nach Beteiligung am Erwerbsleben

10

1.3 Bevölkerung 2007 im Alter von 15 bis unter 65 Jahren nach Familienstand und Erwerbstätigenquote

11

1.4 Bevölkerung 2007 - darunter Nichterwerbstätige - nach überwiegendem Lebensunterhalt

12

1.5 Bevölkerung 2007 nach monatlichem Nettoeinkommen

13

1.6 Erwerbstätige 2007 nach monatlichem Nettoeinkommen

14

1.7 Bevölkerung 2007 nach allgemeinem Schulabschluss und beruflichem Ausbildungs- / Hochschulabschluss

15

2. Privathaushalte im Jahresdurchschnitt

16

2.1 Privathaushalte 2007 nach Haushaltsgröße

16

2.2 Privathaushalte 2007 nach monatlichem Haushaltsnettoeinkommen

17

2.3 Privathaushalte 2007 nach Familienstand des Haupteinkommensbeziehers

18

2.4 Privathaushalte 2007 nach Geschlecht und Alter des Haupteinkommensbeziehers

19

2.5 Privathaushalte 2007 nach Anzahl der ledigen Kinder im Haushalt

20

2.6 Bevölkerung 2007 in Privathaushalten nach Familienstand

21

3. Familien, Paare ohne Kinder und Alleinstehende im Jahresdurchschnitt

22

3.1 Familien, Paare ohne Kinder und Alleinstehende 2007

22

3.2 Ehepaare, Lebensgemeinschaften ohne und mit ledigen Kindern sowie Alleinerziehende 2007

23

4. Ledige Kinder, Männer und Frauen im Jahresdurchschnitt

24

4.1 Ledige Kinder 2007 unter 18 Jahren in der Familie

24

4.2 Ledige Kinder 2007 in der Familie nach Altersgruppen

25

4.3 Männliche Bevölkerung in Familien und sonstigen Lebensformen 2007

26

4.4 Weibliche Bevölkerung in Familien und sonstigen Lebensformen 2007

27

Vorbemerkungen

Der Mikrozensus ist eine laufende Repräsentativstatistik der Bevölkerung und des Erwerbslebens, die in der Bundesrepublik Deutschland bereits seit 1957 durchgeführt wird. Der Hauptzweck des Mikrozensus besteht darin, eine Statistik zu schaffen, mit deren Hilfe in regelmäßigen und kurzen Abständen schnell, kostengünstig und zuverlässig die wichtigsten bevölkerungs- und arbeitsmarktstatistischen Strukturdaten und deren Veränderungen laufend ermittelt werden.

Der Mikrozensus besteht aus einem Frageprogramm, das einen konstanten, jährlich zu erhebenden und einen variablen Teil enthält.

Im konstanten Teil werden erfasst:

Merkmale der Person, der Familie, des Haushalts; Staatsangehörigkeit und Wohnsitz;
wirtschaftliche Verhältnisse, insbesondere die Beteiligung am Erwerbsleben;
soziale Verhältnisse, insbesondere soziale Sicherheit;
berufliche Aus- und Fortbildung; Teilnahme an Lehrveranstaltungen;
Art des Rentenversicherungsverhältnisses;
Schichtarbeit und frühere Erwerbstätigkeit.

Im variablen Teil werden erfasst:

ab 2005 alle vier Jahre:

Bestehen und Höhe einer Lebensversicherung;
Art der geleisteten Schichtarbeit; Art der betrieblichen Altersvorsorge;
vermögenswirksame Leistungen und angelegter Gesamtbetrag;
Dauer und Art einer Krankheit oder Unfallverletzung; amtlich festgestellte Behinderteneigenschaft;
Rauchgewohnheiten und weitere Gesundheitsrisiken;

ab 2006 alle vier Jahre:

Art und Größe des Gebäudes mit Wohnraum; Eigentumsverhältnisse der Wohnung;
Ausstattung der Wohnung mit Heiz- und Warmwasserbereitungsanlagen nach einzelnen Energieträgersystemen;

ab 2007 alle vier Jahre:

Angaben zur gesetzlichen bzw. privaten Krankenversicherung;
überwiegend ausgeübte Tätigkeit; Betriebs-, Werksabteilung; Stellung im Betrieb;

ab 2008 alle vier Jahre:

Angaben über Pendler.

Rechtsgrundlage

Gesetz zur Durchführung einer Repräsentativstatistik über die Bevölkerung und den Arbeitsmarkt sowie die Wohnsituation der Haushalte (Mikrozensusgesetz 2005 - MZG 2005) vom 24. Juni 2004 (BGBl. I S. 1350), zuletzt geändert durch Artikel 1 des Gesetzes vom 30. Oktober 2007 (BGBl. I S. 2526) in Verbindung mit dem Gesetz über die Statistik für Bundeszwecke (Bundesstatistikgesetz - BStatG) vom 22. Januar 1987 (BGBl. I S. 462 und 565), zuletzt geändert durch Artikel 3 des Gesetzes vom 7. September 2007 (BGBl. I S. 2246).

Die Einteilung der Planungsregionen erfolgt nach dem Thüringer Landesplanungsgesetz (ThürLPIG) vom 28. Dezember 2001 (Gesetz- und Verordnungsblatt für den Freistaat Thüringen Nr. 12/2001). Im § 2 Abs. 2 der VO wurden folgende Zuordnungen vorgenommen:

- Planungsregion Nordthüringen
Landkreise Eichsfeld, Kyffhäuserkreis, Nordhausen und Unstrut-Hainich-Kreis
- Planungsregion Mittelthüringen
Landkreise Gotha, Ilm-Kreis, Sömmerda, Weimarer Land und die kreisfreien Städte Erfurt und Weimar

- Planungsregion Ostthüringen
Landkreise Altenburger Land, Saale-Holzland-Kreis, Saale-Orla-Kreis, Greiz, Saalfeld-Rudolstadt und die kreisfreien Städte Jena und Gera

- Planungsregion Südwestthüringen
Landkreise Hildburghausen, Schmalkalden-Meiningen, Sonneberg, Wartburgkreis und die kreisfreien Städte Suhl und Eisenach.

Methodische Hinweise

Der Mikrozensus wird jährlich mit einem Auswahlsatz von 1% der Bevölkerung durchgeführt.

Die Auswahl der Haushalte erfolgt mittels eines komplizierten mathematisch-statistischen Zufallsverfahrens, wobei jährlich ein Viertel der Befragten ersetzt wird (Rotation). Insgesamt sind in Thüringen auf diese Weise rund 10 000 Haushalte, über das gesamte Territorium verteilt, in die Auswahl gelangt. Die Befragung wird von Interviewern, die vom Thüringer Landesamt für Statistik geschult wurden, durchgeführt.

Im Rahmen der Auswertung sind die mit der Stichprobenerhebung ermittelten Werte für Haushalte und Personen - da es sich um eine 1%-Auswahl handelt - im Prinzip mit dem Faktor 100 zu multiplizieren. Bei der Hochrechnung wird jedoch ein zweistufiges Verfahren angewendet, um Ausfälle, die auf Schwierigkeiten bei der Durchführung der Erhebung zurückzuführen sind, auszugleichen.

In der ersten Stufe erfolgt ein Ausgleich von zu verzeichnenden Erhebungsausfällen. Durch das verwandte "Kompensationsverfahren" können dabei bestimmte Eigenschaften der ausgefallenen Haushalte bzw. Personen, wie z.B. Personenzahl oder Geschlecht, Alter und Staatsangehörigkeit der Bezugsperson berücksichtigt werden.

In der zweiten Stufe erfolgt im Rahmen der "Anpassung" eine Abstimmung der Stichprobendaten an die Bevölkerungsfortschreibung. Die Anpassung betrifft 4 demographische Eckzahlen - nämlich jeweils die ausländische und die deutsche Bevölkerung gegliedert nach Männern und Frauen. Die Anpassung erfolgt in Thüringen auf der Ebene der Planungsregionen.

Stichprobenergebnisse weisen generell einen Zufallsfehler auf. Da dieser relative Standardfehler bei einer 1%-Stichprobe für hochgerechnete Besetzungszahlen unter 7 000, d.h. für weniger als 70 erfasste Personen bzw. Fälle, über 20 % hinausgeht, werden die entsprechenden Tabellenfelder mit dem Zeichen "/" belegt.

Im vorliegenden Bericht werden die bevölkerungs-, erwerbs- und haushaltsstatistischen Ergebnisse als Jahresdurchschnitt dargestellt. Ab 2005 wurde der Mikrozensus als kontinuierliche Erhebung durchgeführt. D.h., die Befragung der Haushalte erfolgte nicht mehr zu einer bestimmten Woche im Jahr sondern wöchentlich über das Jahr verteilt, wobei jeder Haushalt nur einmal jährlich befragt wird.

Begriffliche Erläuterung

Beteiligung am Erwerbsleben

Danach sind Erwerbstätige, Erwerbslose und Nichterwerbspersonen zu unterscheiden (sog. "Erwerbskonzept").

Erwerbstätige

Als Erwerbstätige werden alle Personen gezählt, die irgendeinem Erwerb, sei es auch nur kleinsten Umfangs (beispielsweise einige Wochenstunden) nachgehen, gleichgültig, ob sie hieraus ihren überwiegenden Lebensunterhalt bestreiten oder nicht.

Erwerbslose

Erwerbslose sind Personen ohne Arbeitsverhältnis, die sich um eine Arbeitsstelle bemühen, unabhängig davon, ob sie bei der Agentur für Arbeit als Arbeitslose gemeldet sind. Insofern ist der Begriff der Erwerbslosen umfassender als der Begriff der Arbeitslosen. Andererseits zählen Arbeitslose, die vorübergehend geringfügige Tätigkeiten ausüben, nach dem Erwerbskonzept nicht zu den Erwerbslosen, sondern zu den Erwerbstätigen.

Nichterwerbspersonen

Nichterwerbspersonen sind alle nicht im Erwerbsleben stehenden Personen (z.B. Schulkinder, Nurhausfrauen und Rentner).

Erwerbspersonen

Die Erwerbspersonen setzen sich zusammen aus den Erwerbstätigen und den Erwerbslosen.

Erwerbsquoten

Erwerbsquoten zeigen den Anteil der Erwerbspersonen an der Bevölkerung insgesamt je Geschlecht und Altersgruppe.

Erwerbstätigenquoten

Erwerbstätigenquoten drücken den Anteil der Erwerbstätigen an der Bevölkerung insgesamt je Geschlecht und Altersgruppe aus.

Erwerbslosenquoten

Erwerbslosenquoten spiegeln den Anteil der Erwerbslosen an der Bevölkerung insgesamt je Geschlecht und Altersgruppe wider.

Bevölkerung

Als Bevölkerung wird die Anzahl der Personen bezeichnet, die an einem bestimmten Ort bzw. in einer bestimmten territorialen Einheit (Gemeinde, Kreis usw.) ihren ständigen Wohnsitz (Hauptwohnung) hat. Darin eingeschlossen sind auch außerhalb Thüringens dienende Soldaten im Grundwehrdienst bzw. Zivildienstleistende sowie als wohnhaft gemeldete Ausländer. Nicht einbezogen sind Angehörige ausländischer diplomatischer Vertretungen oder Stationierungstreitkräfte und deren Familienangehörige.

Nettoeinkommen

Das Nettoeinkommen ergibt sich aus dem Bruttoeinkommen abzüglich Steuern, Sozialversicherung und ähnlicher Beiträge. Bei unregelmäßigem Einkommen ist der Nettodurchschnitt im Jahr anzugeben. Bei Selbstständigen in der Landwirtschaft wird das Nettoeinkommen nicht befragt. Zum Nettoeinkommen zählen neben dem Einkommen aus Erwerbstätigkeit auch Arbeitslosengeld I und II, Rente, Pension, Kindergeld, Wohngeld, Unterhalt durch Angehörige, eigenes Vermögen, Zinsen, eingenommene Mieten und Pachten, Sozialhilfe sowie weitere Unterstützungen. Die Ermittlung der Höhe erfolgt durch eine Selbsteinstufung der Befragten in die vorgegebenen Einkommensgruppen.

Überwiegender Lebensunterhalt

Der überwiegende Lebensunterhalt kennzeichnet die Unterhaltsquelle, von welcher hauptsächlich die Mittel für den Lebensunterhalt bezogen werden. Bei mehreren Unterhaltsquellen wird nur die wesentlichste berücksichtigt.

Alleinstehende

Alleinstehende sind ledige, verheiratet getrennt lebende, geschiedene und verwitwete Personen, die im Ein- oder Mehrpersonenhaushalt ohne Ehe- oder Lebenspartner und ohne ledige Kinder leben. Alleinstehende in Einpersonenhaushalten werden als Alleinlebende bezeichnet.

Alleinerziehende

Alleinerziehende sind Mütter und Väter, die ohne Ehe- oder Lebenspartner mit ihren minder- oder volljährigen Kindern in einem Haushalt zusammen leben.

Bevölkerung in Privathaushalten

Die Bevölkerung in Privathaushalten sind alle Personen, die allein oder zusammen mit anderen eine wirtschaftliche Einheit (Privathaushalt) bilden. Die Bevölkerung in Privathaushalten wird auch als "Haushaltsmitglieder" bezeichnet. Die Bevölkerung in Gemeinschafts- und Anstaltsunterkünften wird nicht berücksichtigt, wohl aber Privathaushalte im Bereich von Gemeinschafts- bzw. Anstaltsunterkünften.

Da eine Person in mehreren Privathaushalten wohnberechtigt sein kann, sind Doppelzählungen möglich. So ist z.B. die Person, die in einer anderen Gemeinde arbeitet und dort als Untermieter eine zweite Wohnung hat, Angehöriger von zwei Haushalten. Einmal zählt sie zum Haushalt ihrer Familie, zum anderen bildet sie als Untermieter einen Einpersonenhaushalt. Diese Regelung ist dadurch gerechtfertigt, dass Haushalte an jedem Wohnsitz entsprechend Wohnraum in Anspruch nehmen und die Einrichtungen der jeweiligen Gemeinde nutzen.

Haupteinkommensbezieher

Durch die Festlegung des Haupteinkommensbezieher wird es möglich, Mehrpersonenhaushalte nach unterschiedlichen Merkmalen zu gliedern. Als Haupteinkommensbezieher gilt grundsätzlich die Person, die den größten Beitrag zum Haushaltseinkommen leistet.

Familie/Lebensform

Zu den Familien gehören Ehepaare mit Kindern, nichteheliche Lebensgemeinschaften mit Kindern, gleichgeschlechtliche Lebensgemeinschaften mit Kindern und Alleinerziehende. Ehepaare ohne Kinder, nichteheliche Lebensgemeinschaften ohne Kinder, gleichgeschlechtliche Lebensgemeinschaften ohne Kinder und Alleinstehende zählen zu den sonstigen Lebensformen.

Familienstand

Beim Familienstand wird zwischen Ledigen, Verheirateten (zusammen oder getrennt lebend), Verwitweten und Geschiedenen unterschieden. Personen, deren Ehepartner vermisst ist, gelten als verheiratet und Personen, deren Ehepartner für tot erklärt worden ist, als verwitwet. Verheiratet Getrenntlebende sind solche Personen, deren Ehepartner sich in der Befragungswoche der Erhebung nicht im befragten Haushalt aufgehalten haben bzw. sich dort dauernd nicht aufhalten.

Haushalt (Privathaushalt)

Jede Personengemeinschaft, die zusammen wohnt und eine wirtschaftliche Einheit bildet, ist ein Haushalt. Zum Haushalt können außer verwandten auch familienfremde Personen gehören, z.B. häusliches Dienstpersonal, gewerbliche oder landwirtschaftliche Arbeitskräfte. Auch eine allein wohnende und wirtschaftende Person (z.B. ein Untermieter) ist ein Privathaushalt. Anstalten gelten nicht als Haushalte, können aber Haushalte im Anstaltsbereich beherbergen, z.B. den Haushalt des Anstaltsleiters, des Pförtners usw. In einem Haushalt können gleichzeitig mehrere Lebensformen (z.B. ein Ehepaar ohne Kinder sowie eine alleinerziehende Mutter mit zwei Kindern) vorhanden sein.

Haushaltsgröße

Als Haushaltsgröße wird die Zahl der Haushaltsmitglieder bezeichnet.

Ledige Kinder

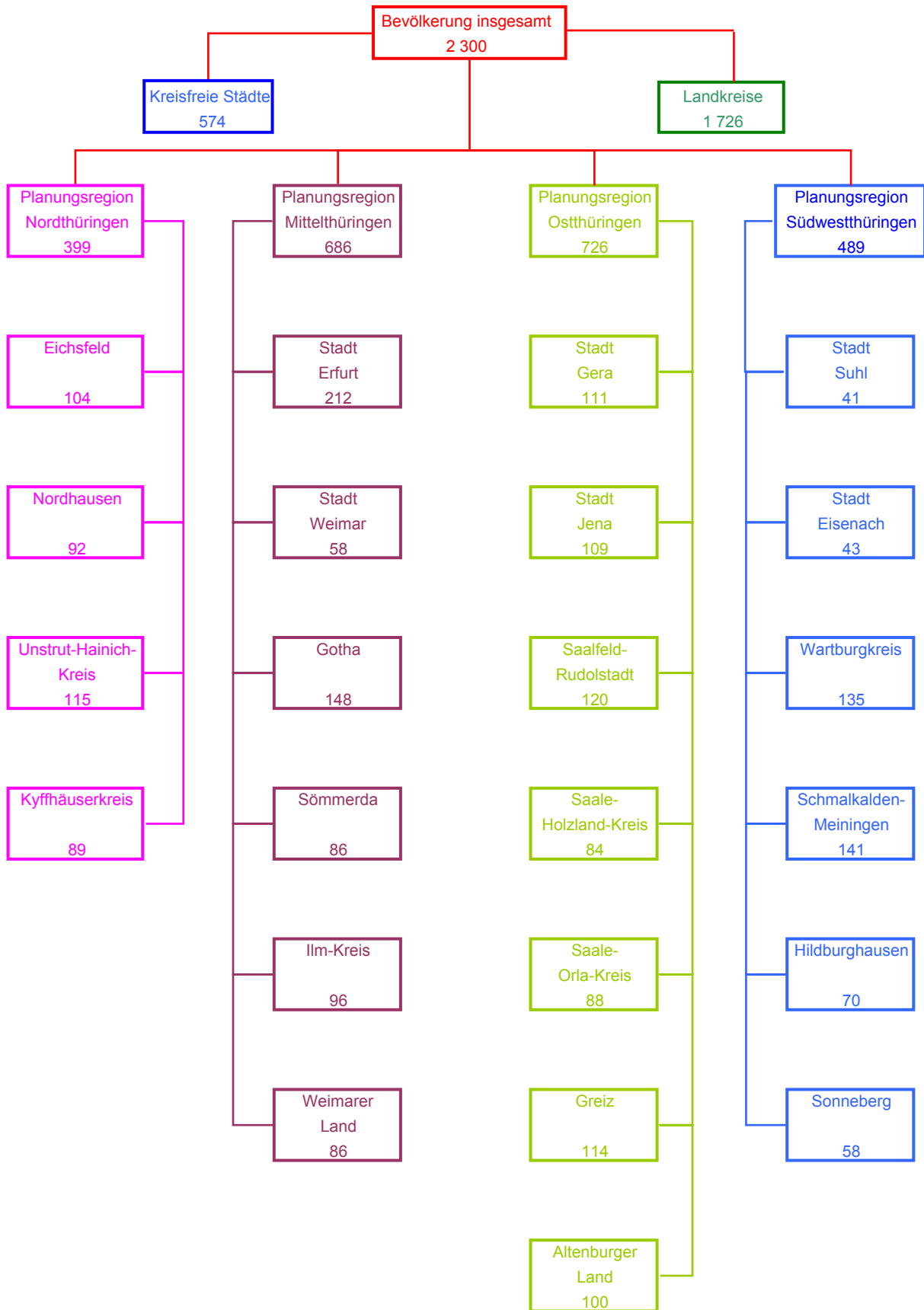
Ledige Kinder sind Personen, die mit ihren Eltern oder einem Elternteil, z.B. der geschiedenen Mutter, in einem Haushalt bzw. einer Familie zusammenleben. Eine Altersgrenze für die Zählung als Kind besteht nicht. Als Kinder gelten auch ledige Stief-, Adoptiv- oder Pflegekinder, sofern die zuvor genannten Voraussetzungen vorliegen.

Haushaltsnettoeinkommen

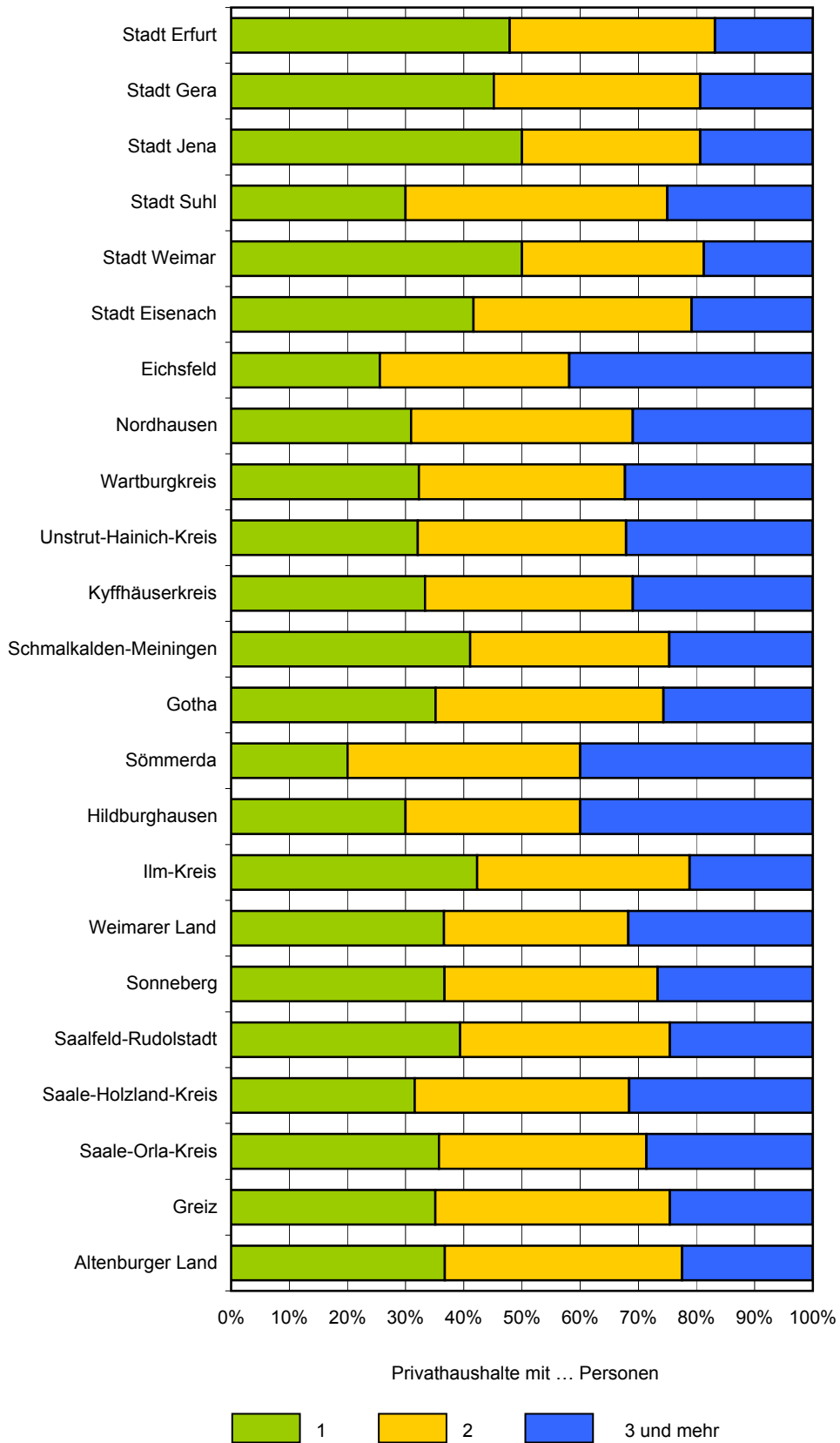
Im Haushaltsnettoeinkommen werden die Nettoeinkommen aller zum jeweiligen Haushalt zählenden Personen zusammengefasst. Erhoben werden diese Einkommensangaben durch eine Selbsteinstufung der Befragten in vorgegebene Einkommensklassen. Nicht berücksichtigt sind Haushalte, in denen mindestens ein Haushaltsmitglied selbständiger Landwirt ist. Bei allen Berechnungen wird innerhalb der vorgegebenen Einkommensklassen von einer Gleichverteilung ausgegangen.

Bevölkerung im Jahresdurchschnitt 2007

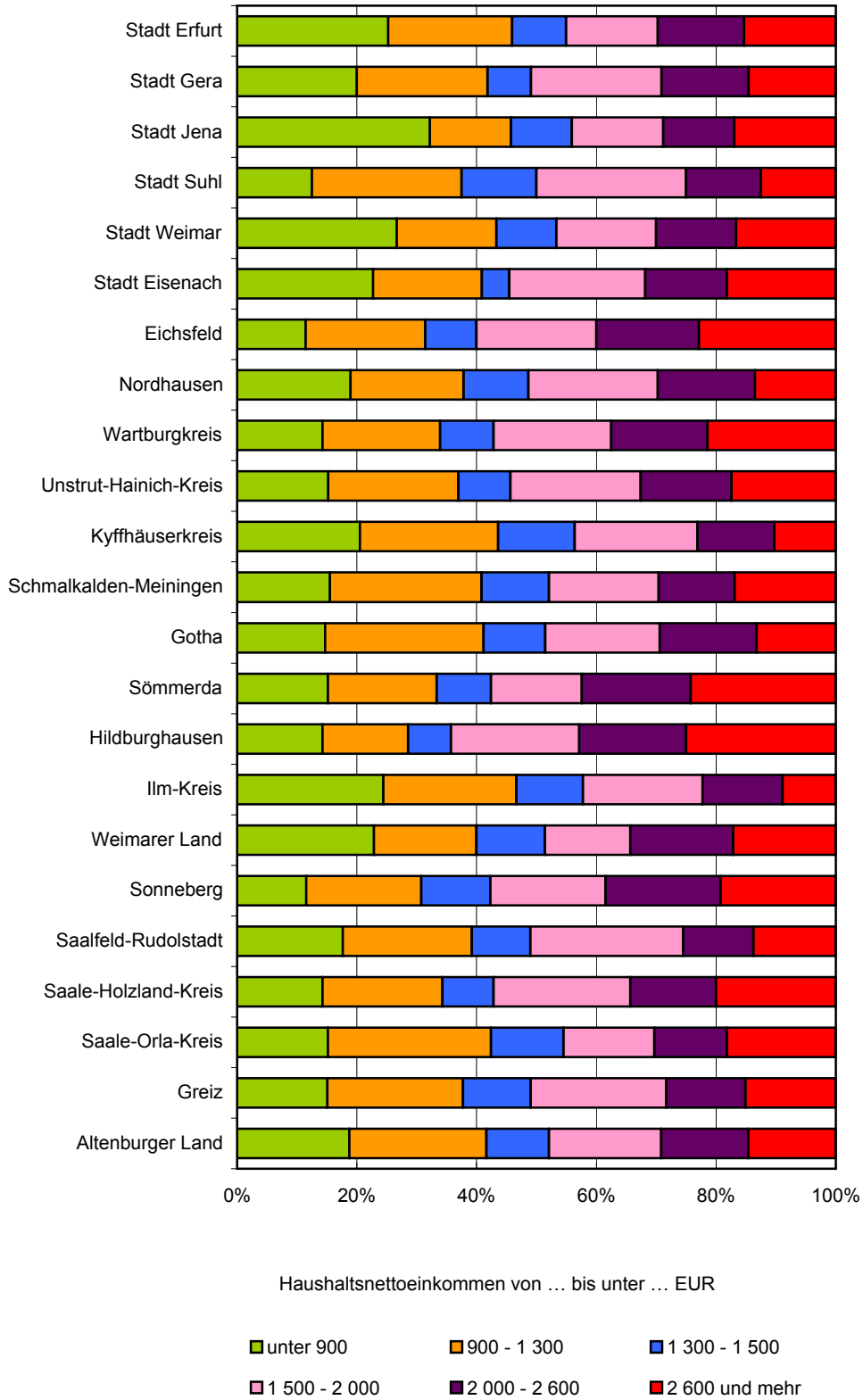
1 000 Personen



Privathaushalte im Jahresdurchschnitt 2007 nach Haushaltsgröße



Privathaushalte im Jahresdurchschnitt 2007 nach monatlichem Haushaltsnettoeinkommen



1. Bevölkerung im Jahresdurchschnitt
1.1 Bevölkerung 2007 nach Beteiligung am Erwerbsleben und Altersgruppen

| Kreis Planungsregion Land | Ins- gesamt | Davon im Alter von ... bis unter ... Jahren | | | | Erwerbs- personen | Davon | | Nicht- erwerbs- personen |
|---------------------------------|----------------|---|--------------|--------------|----------------|----------------------|--------------------|------------------|--------------------------------|
| | | unter 15 | 15 bis 45 | 45 bis 65 | 65 und mehr | | Erwerbs- tätige | Erwerbs- lose | |
| 1 000 | | | | | | | | | |
| Eichsfeld | 104 | 13 | 41 | 29 | 20 | 58 | 51 | 7 | 46 |
| Nordhausen | 92 | 8 | 33 | 27 | 23 | 46 | 38 | 7 | 46 |
| Unstrut-Hainich-Kreis | 115 | 13 | 43 | 35 | 24 | 62 | 54 | 8 | 52 |
| Kyffhäuserkreis | 89 | 9 | 31 | 29 | 19 | 49 | 39 | 11 | 39 |
| Nordthüringen | 399 | 43 | 149 | 121 | 87 | 215 | 182 | 33 | 184 |
| Stadt Erfurt | 212 | 21 | 91 | 54 | 46 | 114 | 95 | 19 | 98 |
| Stadt Weimar | 58 | / | 28 | 12 | 11 | 31 | 27 | / | 27 |
| Gotha | 148 | 16 | 54 | 44 | 34 | 80 | 68 | 12 | 69 |
| Sömmerda | 86 | 9 | 34 | 28 | 15 | 51 | 42 | 9 | 35 |
| Ilm-Kreis | 96 | 7 | 37 | 28 | 24 | 49 | 41 | 8 | 47 |
| Weimarer Land | 86 | 9 | 34 | 26 | 17 | 50 | 42 | 8 | 36 |
| Mittelthüringen | 686 | 69 | 277 | 193 | 148 | 374 | 314 | 61 | 312 |
| Stadt Gera | 111 | 9 | 42 | 32 | 29 | 60 | 51 | 9 | 51 |
| Stadt Jena | 109 | 11 | 54 | 25 | 18 | 56 | 50 | / | 53 |
| Saalfeld-Rudolstadt | 120 | 11 | 43 | 33 | 32 | 63 | 54 | 9 | 57 |
| Saale-Holzland-Kreis | 84 | 8 | 31 | 25 | 20 | 46 | 43 | / | 38 |
| Saale-Orla-Kreis | 88 | 9 | 32 | 25 | 22 | 43 | 39 | / | 45 |
| Greiz | 114 | 10 | 39 | 34 | 31 | 59 | 52 | 7 | 55 |
| Altenburger Land | 100 | 10 | 36 | 30 | 24 | 51 | 41 | 10 | 49 |
| Ostthüringen | 726 | 68 | 278 | 204 | 176 | 378 | 329 | 49 | 348 |
| Stadt Suhl | 41 | / | 16 | 12 | 9 | 21 | 18 | / | 21 |
| Stadt Eisenach | 43 | / | 17 | 13 | 9 | 24 | 22 | / | 19 |
| Wartburgkreis | 135 | 15 | 54 | 39 | 27 | 76 | 67 | 9 | 59 |
| Schmalkalden-Meiningen | 141 | 12 | 55 | 43 | 31 | 79 | 71 | 8 | 63 |
| Hildburghausen | 70 | 9 | 30 | 18 | 13 | 39 | 36 | / | 30 |
| Sonneberg | 58 | / | 23 | 17 | 13 | 32 | 28 | / | 27 |
| Südwestthüringen | 489 | 49 | 196 | 142 | 101 | 271 | 243 | 28 | 218 |
| Thüringen | 2 300 | 228 | 899 | 661 | 512 | 1 238 | 1 067 | 171 | 1 061 |
| davon | | | | | | | | | |
| kreisfreie Städte | 574 | 55 | 248 | 148 | 122 | 306 | 263 | 43 | 269 |
| Landkreise | 1 726 | 173 | 651 | 513 | 390 | 932 | 804 | 128 | 792 |

1.2 Bevölkerung 2007 im Alter von 15 bis unter 65 Jahren nach Beteiligung am Erwerbsleben

| Kreis Planungsregion Land | Bevölkerung insgesamt | Erwerbs- personen | Erwerbs- quote ¹⁾ | Erwerbs- tätige | Erwerbs- tätigenquote ²⁾ | Erwerbs- lose | Erwerbs- losenquote ³⁾ |
|---------------------------------|--------------------------|----------------------|---------------------------------|--------------------|--|------------------|--------------------------------------|
| | 1 000 | | % | 1 000 | % | 1 000 | % |
| Eichsfeld | 71 | 58 | 81,4 | 51 | 71,6 | 7 | 9,9 |
| Nordhausen | 61 | 46 | 75,2 | 38 | 62,9 | 7 | 11,5 |
| Unstrut-Hainich-Kreis | 78 | 62 | 79,7 | 54 | 69,3 | 8 | 10,3 |
| Kyffhäuserkreis | 60 | 49 | 80,5 | 38 | 63,0 | 11 | 18,3 |
| Nordthüringen | 270 | 214 | 79,3 | 181 | 67,1 | 33 | 12,2 |
| Stadt Erfurt | 145 | 113 | 78,2 | 94 | 65,1 | 19 | 13,1 |
| Stadt Weimar | 40 | 31 | 77,7 | 27 | 67,6 | / | / |
| Gotha | 98 | 79 | 81,2 | 67 | 68,9 | 12 | 12,2 |
| Sömmerda | 62 | 51 | 82,2 | 42 | 67,1 | 9 | 14,5 |
| Ilm-Kreis | 65 | 48 | 74,3 | 40 | 61,6 | 8 | 12,3 |
| Weimarer Land | 60 | 49 | 82,7 | 42 | 69,7 | 8 | 13,3 |
| Mittelthüringen | 469 | 372 | 79,4 | 312 | 66,5 | 61 | 13,0 |
| Stadt Gera | 73 | 59 | 80,2 | 49 | 67,4 | 9 | 12,3 |
| Stadt Jena | 80 | 55 | 69,4 | 49 | 61,6 | / | / |
| Saalfeld-Rudolstadt | 76 | 62 | 81,6 | 53 | 70,0 | 9 | 11,8 |
| Saale-Holzland-Kreis | 56 | 46 | 81,7 | 42 | 75,0 | / | / |
| Saale-Orla-Kreis | 57 | 43 | 74,9 | 38 | 66,8 | / | / |
| Greiz | 73 | 59 | 80,8 | 52 | 71,3 | 7 | 9,6 |
| Altenburger Land | 66 | 51 | 76,3 | 41 | 61,8 | 10 | 15,2 |
| Ostthüringen | 482 | 375 | 77,7 | 325 | 67,5 | 49 | 10,2 |
| Stadt Suhl | 29 | 20 | 70,5 | 18 | 62,3 | / | / |
| Stadt Eisenach | 30 | 24 | 78,1 | 21 | 69,1 | / | / |
| Wartburgkreis | 93 | 75 | 81,0 | 66 | 71,2 | 9 | 9,7 |
| Schmalkalden-Meiningen | 98 | 77 | 79,1 | 70 | 71,3 | 8 | 8,2 |
| Hildburghausen | 48 | 39 | 82,3 | 36 | 76,0 | / | / |
| Sonneberg | 41 | 31 | 77,0 | 28 | 69,3 | / | / |
| Südwestthüringen | 338 | 267 | 79,0 | 239 | 70,7 | 28 | 8,3 |
| Thüringen | 1 559 | 1 228 | 78,8 | 1 057 | 67,8 | 171 | 11,0 |
| davon | | | | | | | |
| kreisfreie Städte | 397 | 302 | 76,1 | 258 | 65,0 | 43 | 10,8 |
| Landkreise | 1 162 | 926 | 79,7 | 799 | 68,8 | 128 | 11,0 |

1) Anteil der Erwerbspersonen im Alter von 15 bis unter 65 Jahren an der Bevölkerung der entsprechenden Altersgruppe

2) Anteil der Erwerbstätigen im Alter von 15 bis unter 65 Jahren an der Bevölkerung der entsprechenden Altersgruppe

3) Anteil der Erwerbslosen im Alter von 15 bis unter 65 Jahren an der Bevölkerung der entsprechenden Altersgruppe

1.3 Bevölkerung 2007 im Alter von 15 bis unter 65 Jahren nach Familienstand und Erwerbstätigenquote

| Kreis Planungsregion Land | Bevölkerung | | Davon | | | | | |
|---------------------------------|--------------|---|------------|--|-------------|--|----------------------|--|
| | insgesamt | Erwerbs- tätigen- quote ¹⁾ | ledig | | verheiratet | | verwitwet/geschieden | |
| | | | zusammen | Erwerbs- tätigen quote ¹⁾ | zusammen | Erwerbs- tätigen quote ¹⁾ | zusammen | Erwerbs- tätigen quote ¹⁾ |
| | 1 000 | % | 1 000 | % | 1 000 | % | 1 000 | % |
| Eichsfeld | 71 | 71,6 | 23 | 58,3 | 43 | 77,7 | / | / |
| Nordhausen | 61 | 62,9 | 24 | 54,2 | 31 | 71,8 | / | / |
| Unstrut-Hainich-Kreis | 78 | 69,3 | 26 | 62,0 | 43 | 75,6 | 9 | 60,4 |
| Kyffhäuserkreis | 60 | 63,0 | 23 | 58,7 | 30 | 68,3 | 7 | 54,4 |
| Nordthüringen | 270 | 67,1 | 96 | 58,4 | 147 | 73,9 | 27 | 60,6 |
| Stadt Erfurt | 145 | 65,1 | 66 | 62,0 | 60 | 70,4 | 18 | 58,4 |
| Stadt Weimar | 40 | 67,6 | 22 | 59,3 | 13 | 81,3 | / | / |
| Gotha | 98 | 68,9 | 34 | 66,6 | 53 | 71,1 | 11 | 65,1 |
| Sömmerda | 62 | 67,1 | 23 | 62,9 | 34 | 69,5 | / | / |
| Ilm-Kreis | 65 | 61,6 | 25 | 49,7 | 32 | 71,9 | 9 | 58,1 |
| Weimarer Land | 60 | 69,7 | 25 | 62,6 | 28 | 75,6 | / | / |
| Mittelthüringen | 469 | 66,5 | 195 | 61,1 | 220 | 71,9 | 54 | 63,4 |
| Stadt Gera | 73 | 67,4 | 29 | 63,8 | 33 | 70,3 | 12 | 68,1 |
| Stadt Jena | 80 | 61,6 | 41 | 49,2 | 31 | 79,3 | 8 | 58,6 |
| Saalfeld-Rudolstadt | 76 | 70,0 | 29 | 65,0 | 38 | 77,1 | 9 | 56,1 |
| Saale-Holzland-Kreis | 56 | 75,0 | 20 | 70,3 | 31 | 77,8 | / | / |
| Saale-Orla-Kreis | 57 | 66,8 | 22 | 58,6 | 31 | 71,8 | / | / |
| Greiz | 73 | 71,3 | 25 | 69,3 | 41 | 74,0 | / | / |
| Altenburger Land | 66 | 61,8 | 26 | 55,8 | 33 | 68,3 | 8 | 53,7 |
| Ostthüringen | 482 | 67,5 | 192 | 60,6 | 237 | 74,1 | 53 | 63,0 |
| Stadt Suhl | 29 | 62,3 | 12 | 53,7 | 14 | 67,7 | / | / |
| Stadt Eisenach | 30 | 69,1 | 12 | 60,7 | 14 | 78,2 | / | / |
| Wartburgkreis | 93 | 71,2 | 34 | 63,6 | 52 | 77,3 | 7 | 63,4 |
| Schmalkalden-Meiningen | 98 | 71,3 | 37 | 65,7 | 51 | 75,9 | 10 | 68,7 |
| Hildburghausen | 48 | 76,0 | 23 | 71,3 | 21 | 83,3 | / | / |
| Sonneberg | 41 | 69,3 | 14 | 65,2 | 22 | 71,9 | / | / |
| Südwestthüringen | 338 | 70,7 | 131 | 64,5 | 174 | 76,3 | 33 | 66,4 |
| Thüringen | 1 559 | 67,8 | 616 | 61,3 | 777 | 73,9 | 167 | 63,4 |
| davon | | | | | | | | |
| kreisfreie Städte | 397 | 65,0 | 182 | 57,7 | 165 | 72,7 | 51 | 64,7 |
| Landkreise | 1 162 | 68,8 | 434 | 62,7 | 612 | 74,3 | 116 | 62,9 |

1) Anteil der Erwerbstätigen im Alter von 15 bis unter 65 Jahren an der Bevölkerung der entsprechenden Altersgruppe

1.4 Bevölkerung 2007 - darunter Nichterwerbstätige - nach überwiegendem Lebensunterhalt

| Kreis Planungsregion Land | Insgesamt | Davon mit überwiegendem Lebensunterhalt durch | | | Nichter- werbs- tätige zusammen | Davon mit überwiegendem Lebensunterhalt durch | |
|---------------------------------|--------------|--|------------|---------------------------------|--|--|---------------------------------|
| | | Erwerbs- tätigkeit | Angehörige | Rente, Pension ¹⁾ | | Angehörige | Rente, Pension ¹⁾ |
| 1 000 | | | | | | | |
| Eichsfeld | 104 | 48 | 20 | 36 | 53 | 34 | 20 |
| Nordhausen | 92 | 36 | 16 | 39 | 53 | 37 | 16 |
| Unstrut-Hainich-Kreis | 115 | 52 | 21 | 42 | 61 | 40 | 21 |
| Kyffhäuserkreis | 89 | 35 | 15 | 38 | 50 | 35 | 15 |
| Nordthüringen | 399 | 171 | 72 | 156 | 217 | 146 | 71 |
| Stadt Erfurt | 212 | 88 | 35 | 89 | 117 | 83 | 34 |
| Stadt Weimar | 58 | 24 | 12 | 21 | 31 | 19 | 12 |
| Gotha | 148 | 64 | 25 | 59 | 81 | 55 | 25 |
| Sömmerda | 86 | 39 | 17 | 31 | 44 | 28 | 16 |
| Ilm-Kreis | 96 | 38 | 15 | 43 | 56 | 41 | 15 |
| Weimarer Land | 86 | 40 | 16 | 30 | 44 | 29 | 15 |
| Mittelthüringen | 686 | 292 | 120 | 273 | 372 | 256 | 117 |
| Stadt Gera | 111 | 47 | 16 | 49 | 61 | 45 | 16 |
| Stadt Jena | 109 | 45 | 25 | 39 | 59 | 36 | 24 |
| Saalfeld-Rudolstadt | 120 | 50 | 18 | 51 | 66 | 48 | 18 |
| Saale-Holzland-Kreis | 84 | 40 | 14 | 30 | 41 | 28 | 13 |
| Saale-Orla-Kreis | 88 | 37 | 15 | 37 | 49 | 35 | 15 |
| Greiz | 114 | 49 | 18 | 48 | 62 | 45 | 17 |
| Altenburger Land | 100 | 39 | 18 | 44 | 59 | 42 | 17 |
| Ostthüringen | 726 | 307 | 122 | 297 | 397 | 279 | 118 |
| Stadt Suhl | 41 | 16 | 8 | 17 | 23 | 15 | 8 |
| Stadt Eisenach | 43 | 20 | 7 | 16 | 22 | 15 | 7 |
| Wartburgkreis | 135 | 64 | 23 | 48 | 68 | 46 | 23 |
| Schmalkalden-Meiningen | 141 | 68 | 21 | 52 | 70 | 49 | 21 |
| Hildburghausen | 70 | 36 | 15 | 19 | 33 | 18 | 15 |
| Sonneberg | 58 | 28 | 9 | 22 | 30 | 21 | 9 |
| Südwestthüringen | 489 | 231 | 83 | 174 | 246 | 164 | 82 |
| Thüringen | 2 300 | 1 002 | 396 | 901 | 1 232 | 844 | 388 |
| davon | | | | | | | |
| kreisfreie Städte | 574 | 240 | 103 | 231 | 313 | 213 | 101 |
| Landkreise | 1 726 | 762 | 293 | 670 | 919 | 631 | 287 |

1) einschließlich Arbeitslosengeld I, Leistungen nach Hartz IV, eigenes Vermögen, Ersparnisse, Zinsen, Vermietung, Verpachtung, Altenteil, laufende Hilfe zum Lebensunterhalt, Grundsicherung im Alter und bei Erwerbsminderung u.a. Hilfen in besonderen Lebenslagen (z.B. Eingliederungshilfe, Hilfe zur Pflege), sonstige Unterstützung (z.B. BAföG, Vorruhestandsgeld, Stipendium, Pflegeversicherung, Asylbewerberleistungen), Eltern- und Erziehungsgeld

1.5 Bevölkerung 2007 nach monatlichem Nettoeinkommen

| Kreis Planungsregion Land | Insgesamt | Darunter mit einem monatlichen Nettoeinkommen von ... bis unter ... EUR | | | | |
|---------------------------------|--------------|---|-----------------------|-------------------|--------------|---------------------------|
| | | unter 500 | | 500 bis 900 | 900 und mehr | |
| | | zusammen | darunter unter 300 | | zusammen | darunter 900 bis 1 500 |
| 1 000 | | | | | | |
| Eichsfeld | 104 | 12 | / | 20 | 38 | 29 |
| Nordhausen | 92 | 11 | / | 21 | 35 | 28 |
| Unstrut-Hainich-Kreis | 115 | 16 | / | 26 | 42 | 29 |
| Kyffhäuserkreis | 89 | 14 | / | 20 | 34 | 27 |
| Nordthüringen | 399 | 52 | 18 | 87 | 149 | 113 |
| Stadt Erfurt | 212 | 25 | 13 | 49 | 97 | 65 |
| Stadt Weimar | 58 | 8 | / | 11 | 26 | 16 |
| Gotha | 148 | 20 | 8 | 37 | 62 | 47 |
| Sömmerda | 86 | 12 | / | 20 | 35 | 26 |
| Ilm-Kreis | 96 | 13 | / | 25 | 35 | 27 |
| Weimarer Land | 86 | 11 | / | 20 | 34 | 24 |
| Mittelthüringen | 686 | 90 | 36 | 163 | 288 | 204 |
| Stadt Gera | 111 | 12 | / | 25 | 52 | 38 |
| Stadt Jena | 109 | 20 | 9 | 22 | 48 | 30 |
| Saalfeld-Rudolstadt | 120 | 13 | / | 28 | 48 | 36 |
| Saale-Holzland-Kreis | 84 | 8 | / | 21 | 36 | 29 |
| Saale-Orla-Kreis | 88 | 10 | / | 17 | 32 | 24 |
| Greiz | 114 | 12 | / | 29 | 50 | 38 |
| Altenburger Land | 100 | 15 | / | 22 | 45 | 34 |
| Ostthüringen | 726 | 91 | 33 | 163 | 311 | 230 |
| Stadt Suhl | 41 | / | / | 8 | 17 | 12 |
| Stadt Eisenach | 43 | / | / | 10 | 17 | 11 |
| Wartburgkreis | 135 | 17 | / | 27 | 62 | 45 |
| Schmalkalden-Meiningen | 141 | 17 | / | 32 | 70 | 50 |
| Hildburghausen | 70 | 7 | / | 14 | 33 | 24 |
| Sonneberg | 58 | / | / | 13 | 27 | 20 |
| Südwestthüringen | 489 | 57 | 23 | 104 | 225 | 162 |
| Thüringen | 2 300 | 290 | 110 | 517 | 974 | 709 |
| davon | | | | | | |
| kreisfreie Städte | 574 | 75 | 34 | 125 | 257 | 172 |
| Landkreise | 1 726 | 215 | 76 | 392 | 717 | 537 |

1.6 Erwerbstätige 2007 nach monatlichem Nettoeinkommen

| Kreis Planungsregion Land | Insgesamt | Darunter mit einem monatlichen Nettoeinkommen von ... bis unter ... EUR | | | | |
|---------------------------------|--------------|---|-----------------------|-------------------|--------------|---------------------------|
| | | unter 500 | | 500 bis 900 | 900 und mehr | |
| | | zusammen | darunter unter 300 | | zusammen | darunter 900 bis 1 500 |
| 1 000 | | | | | | |
| Eichsfeld | 51 | / | / | 10 | 28 | 19 |
| Nordhausen | 38 | / | / | 7 | 23 | 17 |
| Unstrut-Hainich-Kreis | 54 | 7 | / | 9 | 30 | 18 |
| Kyffhäuserkreis | 39 | / | / | / | 22 | 16 |
| Nordthüringen | 182 | 21 | / | 32 | 103 | 70 |
| Stadt Erfurt | 95 | 8 | / | 16 | 63 | 35 |
| Stadt Weimar | 27 | / | / | / | 18 | 10 |
| Gotha | 68 | 7 | / | 15 | 41 | 27 |
| Sömmerda | 42 | / | / | 7 | 26 | 18 |
| Ilm-Kreis | 41 | / | / | 9 | 23 | 16 |
| Weimarer Land | 42 | / | / | 7 | 26 | 17 |
| Mittelthüringen | 314 | 32 | 13 | 58 | 197 | 123 |
| Stadt Gera | 51 | / | / | 9 | 32 | 21 |
| Stadt Jena | 50 | / | / | 9 | 35 | 19 |
| Saalfeld-Rudolstadt | 54 | / | / | 9 | 31 | 21 |
| Saale-Holzland-Kreis | 43 | / | / | 7 | 27 | 21 |
| Saale-Orla-Kreis | 39 | / | / | / | 21 | 14 |
| Greiz | 52 | / | / | 10 | 32 | 21 |
| Altenburger Land | 41 | / | / | 7 | 29 | 20 |
| Ostthüringen | 329 | 32 | 13 | 56 | 209 | 137 |
| Stadt Suhl | 18 | / | / | / | 11 | 7 |
| Stadt Eisenach | 22 | / | / | / | 13 | 7 |
| Wartburgkreis | 67 | / | / | 12 | 43 | 29 |
| Schmalkalden-Meiningen | 71 | / | / | 13 | 49 | 32 |
| Hildburghausen | 36 | / | / | / | 25 | 17 |
| Sonneberg | 28 | / | / | / | 18 | 13 |
| Südwestthüringen | 243 | 22 | 8 | 44 | 160 | 104 |
| Thüringen | 1 067 | 106 | 39 | 189 | 669 | 434 |
| davon | | | | | | |
| kreisfreie Städte | 263 | 24 | 9 | 46 | 172 | 99 |
| Landkreise | 804 | 82 | 30 | 143 | 497 | 335 |

1.7 Bevölkerung 2007 nach allgemeinem Schulabschluss und beruflichem Ausbildungs- / Hochschulabschluss

| Kreis Planungsregion Land | Insgesamt | Darunter, und zwar | | | | | | |
|---------------------------------|--------------|---------------------------------------|------------------------------------|---|-----------------------------------|--|---|---|
| | | mit allgemeinem Schulabschluss | | | | mit berufsbildendem Abschluss | | |
| | | Haupt- (Volks-)schul- abschluss | Abschluss der POS ¹⁾ | Realschul- oder gleich- wertiger Abschluss | Fachhoch-/ Hochschul- reife | Lehr-/ Anlern- ausbildung ²⁾ | Fach- schule ³⁾ , Fachhoch- schule ⁴⁾ , Universität ⁵⁾ | darunter: Fachhoch- schule ⁴⁾ , Universität ⁵⁾ |
| 1 000 | | | | | | | | |
| Eichsfeld | 104 | 24 | 40 | 12 | 12 | 56 | 16 | / |
| Nordhausen | 92 | 21 | 34 | 9 | 14 | 47 | 17 | 7 |
| Unstrut-Hainich-Kreis | 115 | 26 | 44 | 14 | 14 | 60 | 23 | 9 |
| Kyffhäuserkreis | 89 | 21 | 33 | 11 | 11 | 48 | 14 | / |
| Nordthüringen | 399 | 93 | 150 | 46 | 50 | 210 | 70 | 27 |
| Stadt Erfurt | 212 | 47 | 51 | 26 | 58 | 93 | 58 | 35 |
| Stadt Weimar | 58 | 10 | 13 | / | 20 | 21 | 19 | 13 |
| Gotha | 148 | 38 | 51 | 15 | 24 | 80 | 25 | 13 |
| Sömmerda | 86 | 21 | 34 | 9 | 9 | 48 | 13 | / |
| Ilm-Kreis | 96 | 26 | 34 | 10 | 16 | 54 | 15 | 8 |
| Weimarer Land | 86 | 19 | 28 | 12 | 14 | 45 | 16 | 8 |
| Mittelthüringen | 686 | 161 | 211 | 77 | 141 | 341 | 145 | 80 |
| Stadt Gera | 111 | 28 | 35 | 14 | 21 | 55 | 25 | 13 |
| Stadt Jena | 109 | 15 | 23 | 9 | 47 | 40 | 32 | 23 |
| Saalfeld-Rudolstadt | 120 | 34 | 42 | 11 | 18 | 67 | 24 | 8 |
| Saale-Holzland-Kreis | 84 | 20 | 33 | 11 | 10 | 48 | 15 | 7 |
| Saale-Orla-Kreis | 88 | 25 | 32 | 9 | 10 | 49 | 15 | / |
| Greiz | 114 | 36 | 39 | 10 | 16 | 64 | 21 | 9 |
| Altenburger Land | 100 | 26 | 38 | 10 | 12 | 56 | 17 | 7 |
| Ostthüringen | 726 | 184 | 240 | 73 | 134 | 379 | 149 | 73 |
| Stadt Suhl | 41 | 7 | 13 | / | 10 | 15 | 14 | 7 |
| Stadt Eisenach | 43 | 12 | 14 | / | 7 | 22 | 8 | / |
| Wartburgkreis | 135 | 34 | 47 | 17 | 16 | 73 | 23 | 7 |
| Schmalkalden-Meiningen | 141 | 36 | 53 | 17 | 18 | 78 | 29 | 10 |
| Hildburghausen | 70 | 15 | 23 | 9 | 10 | 34 | 12 | / |
| Sonneberg | 58 | 16 | 21 | / | 9 | 30 | 13 | / |
| Südwestthüringen | 489 | 120 | 171 | 57 | 69 | 252 | 98 | 38 |
| Thüringen | 2 300 | 558 | 773 | 253 | 395 | 1 183 | 462 | 218 |
| davon | | | | | | | | |
| kreisfreie Städte | 574 | 119 | 149 | 62 | 163 | 246 | 156 | 94 |
| Landkreise | 1 726 | 439 | 624 | 191 | 232 | 937 | 306 | 124 |

1) Abschluss der allgemeinbildenden Polytechnischen Oberschule der DDR

2) einschließlich gleichwertigem Berufsfachschulabschluss, beruflichem Praktikum und Berufsvorbereitungsjahr

3) einschließlich einer Meister-/ Techniker Ausbildung, Fachschulabschluss der DDR

4) einschließlich Ingenieurschulabschluss und Verwaltungsfachhochschulabschluss

5) einschließlich Promotion

2. Privathaushalte im Jahresdurchschnitt
2.1 Privathaushalte 2007 nach Haushaltsgröße

| Kreis Planungsregion Land | Insgesamt | Davon | | | | |
|---------------------------------|--------------|----------------------|--------------------|--|------------|------------|
| | | Einpersonenhaushalte | darunter Frauen | Mehrpersonenhaushalte mit ... Personen | | |
| | | | | 2 | 3 | 4 und mehr |
| 1 000 | | | | | | |
| Eichsfeld | 43 | 11 | 7 | 14 | 9 | 9 |
| Nordhausen | 42 | 13 | 7 | 16 | 9 | / |
| Unstrut-Hainich-Kreis | 53 | 17 | 9 | 19 | 9 | 8 |
| Kyffhäuserkreis | 42 | 14 | 7 | 15 | 8 | / |
| Nordthüringen | 179 | 54 | 30 | 65 | 35 | 26 |
| Stadt Erfurt | 119 | 57 | 29 | 42 | 12 | 8 |
| Stadt Weimar | 33 | 16 | 8 | 10 | / | / |
| Gotha | 74 | 26 | 14 | 29 | 12 | 7 |
| Sömmerda | 36 | 7 | / | 14 | 9 | / |
| Ilm-Kreis | 52 | 22 | 12 | 19 | 8 | / |
| Weimarer Land | 41 | 15 | 7 | 13 | 9 | / |
| Mittelthüringen | 353 | 143 | 75 | 126 | 54 | 30 |
| Stadt Gera | 62 | 28 | 15 | 22 | 8 | / |
| Stadt Jena | 62 | 31 | 15 | 19 | 7 | / |
| Saalfeld-Rudolstadt | 61 | 24 | 13 | 22 | 10 | / |
| Saale-Holzland-Kreis | 38 | 12 | / | 14 | 7 | / |
| Saale-Orla-Kreis | 42 | 15 | 8 | 15 | 8 | / |
| Greiz | 57 | 20 | 11 | 23 | 9 | / |
| Altenburger Land | 50 | 18 | 11 | 20 | 7 | / |
| Ostthüringen | 370 | 147 | 79 | 135 | 56 | 33 |
| Stadt Suhl | 20 | / | / | 9 | / | / |
| Stadt Eisenach | 23 | 10 | / | 9 | / | / |
| Wartburgkreis | 62 | 20 | 10 | 22 | 11 | 9 |
| Schmalkalden-Meiningen | 73 | 30 | 13 | 25 | 12 | / |
| Hildburghausen | 29 | 9 | / | 9 | / | / |
| Sonneberg | 29 | 11 | / | 11 | / | / |
| Südwestthüringen | 236 | 85 | 42 | 85 | 39 | 27 |
| Thüringen | 1 139 | 430 | 226 | 411 | 183 | 116 |
| davon | | | | | | |
| kreisfreie Städte | 319 | 148 | 74 | 111 | 37 | 23 |
| Landkreise | 820 | 282 | 152 | 300 | 146 | 93 |

2.2 Privathaushalte 2007 nach monatlichem Haushaltsnettoeinkommen

| Kreis Planungsregion Land | Insgesamt | Davon mit einem monatlichen Haushaltsnettoeinkommen von ... bis unter ... EUR | | | | | | Sonstige ¹⁾ |
|---------------------------------|--------------|---|----------------|------------------|------------------|------------------|-------------------|------------------------|
| | | unter 900 | 900 - 1 300 | 1 300 - 1 500 | 1 500 - 2 000 | 2 000 - 2 600 | 2 600 und mehr | |
| 1 000 | | | | | | | | |
| Eichsfeld | 43 | / | 7 | / | 7 | / | 8 | 8 |
| Nordhausen | 42 | 7 | 7 | / | 8 | / | / | / |
| Unstrut-Hainich-Kreis | 53 | 7 | 10 | / | 10 | 7 | 8 | 7 |
| Kyffhäuserkreis | 42 | 8 | 9 | / | 8 | / | / | / |
| Nordthüringen | 179 | 26 | 32 | 15 | 33 | 24 | 26 | 24 |
| Stadt Erfurt | 119 | 28 | 23 | 10 | 17 | 16 | 17 | 8 |
| Stadt Weimar | 33 | 8 | / | / | / | / | / | / |
| Gotha | 74 | 10 | 18 | 7 | 13 | 11 | 9 | / |
| Sömmerda | 36 | / | / | / | / | / | 8 | / |
| Ilm-Kreis | 52 | 11 | 10 | / | 9 | / | / | 8 |
| Weimarer Land | 41 | 8 | / | / | / | / | / | / |
| Mittelthüringen | 353 | 69 | 68 | 32 | 55 | 48 | 49 | 31 |
| Stadt Gera | 62 | 11 | 12 | / | 12 | 8 | 8 | / |
| Stadt Jena | 62 | 19 | 8 | / | 9 | 7 | 10 | / |
| Saalfeld-Rudolstadt | 61 | 9 | 11 | / | 13 | / | 7 | 8 |
| Saale-Holzland-Kreis | 38 | / | 7 | / | 8 | / | 7 | / |
| Saale-Orla-Kreis | 42 | / | 9 | / | / | / | / | 8 |
| Greiz | 57 | 8 | 12 | / | 12 | 7 | 8 | / |
| Altenburger Land | 50 | 9 | 11 | / | 9 | 7 | 7 | / |
| Ostthüringen | 370 | 66 | 70 | 34 | 67 | 45 | 53 | 36 |
| Stadt Suhl | 20 | / | / | / | / | / | / | / |
| Stadt Eisenach | 23 | / | / | / | / | / | / | / |
| Wartburgkreis | 62 | 8 | 11 | / | 11 | 9 | 12 | / |
| Schmalkalden-Meiningen | 73 | 11 | 18 | 8 | 13 | 9 | 12 | / |
| Hildburghausen | 29 | / | / | / | / | / | 7 | / |
| Sonneberg | 29 | / | / | / | / | / | / | / |
| Südwestthüringen | 236 | 34 | 46 | 21 | 44 | 32 | 41 | 18 |
| Thüringen | 1 139 | 195 | 216 | 102 | 199 | 149 | 170 | 109 |
| davon | | | | | | | | |
| kreisfreie Städte | 319 | 73 | 56 | 26 | 52 | 40 | 46 | 24 |
| Landkreise | 820 | 122 | 160 | 76 | 147 | 109 | 124 | 85 |

1) Haushalte, in denen mindestens ein Haushaltsmitglied in der Haupttätigkeit selbstständiger Landwirt ist, sowie ohne Angabe

2.3 Privathaushalte 2007 nach Familienstand des Haupteinkommensbeziehers

| Kreis Planungsregion Land | Insgesamt | Familienstand des Haupteinkommensbeziehers | | | | | | |
|---------------------------------|--------------|--|-------------------------------------|-------------------------|------------|-------------------------------------|------------|-------------------------------------|
| | | ledig | | verheiratet zusammen | verwitwet | | geschieden | |
| | | zusammen | dar. Ein- personen- haushalte | | zusammen | dar. Ein- personen- haushalte | zusammen | dar. Ein- personen- haushalte |
| 1 000 | | | | | | | | |
| Eichsfeld | 43 | 7 | / | 27 | / | / | / | / |
| Nordhausen | 42 | 9 | / | 22 | / | / | / | / |
| Unstrut-Hainich-Kreis | 53 | 9 | / | 29 | 8 | 7 | / | / |
| Kyffhäuserkreis | 42 | 10 | / | 20 | 7 | / | / | / |
| Nordthüringen | 179 | 36 | 19 | 98 | 26 | 22 | 19 | 11 |
| Stadt Erfurt | 119 | 43 | 29 | 45 | 14 | 13 | 16 | 12 |
| Stadt Weimar | 33 | 15 | 10 | 9 | / | / | / | / |
| Gotha | 74 | 17 | 10 | 37 | 11 | 10 | 8 | / |
| Sömmerda | 36 | 7 | / | 21 | / | / | / | / |
| Ilm-Kreis | 52 | 11 | 7 | 23 | 10 | 8 | 8 | / |
| Weimarer Land | 41 | 11 | 7 | 19 | / | / | / | / |
| Mittelthüringen | 353 | 104 | 66 | 154 | 49 | 43 | 46 | 29 |
| Stadt Gera | 62 | 16 | 12 | 25 | 12 | 9 | 10 | / |
| Stadt Jena | 62 | 29 | 22 | 21 | / | / | 7 | / |
| Saalfeld-Rudolstadt | 61 | 15 | 9 | 29 | 10 | 9 | 8 | / |
| Saale-Holzland-Kreis | 38 | 8 | / | 21 | / | / | / | / |
| Saale-Orla-Kreis | 42 | 9 | / | 21 | 7 | / | / | / |
| Greiz | 57 | 12 | 7 | 29 | 10 | 8 | / | / |
| Altenburger Land | 50 | 13 | 7 | 24 | 8 | 7 | / | / |
| Ostthüringen | 370 | 101 | 67 | 169 | 56 | 47 | 44 | 27 |
| Stadt Suhl | 20 | / | / | 10 | / | / | / | / |
| Stadt Eisenach | 23 | 7 | / | 10 | / | / | / | / |
| Wartburgkreis | 62 | 14 | 8 | 33 | 10 | 8 | / | / |
| Schmalkalden-Meiningen | 73 | 19 | 14 | 36 | 11 | 10 | 7 | / |
| Hildburghausen | 29 | 9 | / | 13 | / | / | / | / |
| Sonneberg | 29 | 7 | / | 15 | / | / | / | / |
| Südwestthüringen | 236 | 61 | 37 | 117 | 33 | 29 | 26 | 16 |
| Thüringen | 1 139 | 301 | 188 | 538 | 165 | 140 | 135 | 84 |
| davon | | | | | | | | |
| kreisfreie Städte | 319 | 115 | 81 | 120 | 40 | 34 | 45 | 27 |
| Landkreise | 820 | 186 | 107 | 418 | 125 | 106 | 90 | 57 |

2.4 Privathaushalte 2007 nach Geschlecht und Alter des Haupteinkommensbeziehers

| Kreis Planungsregion Land | Insgesamt | Haupteinkommens- bezieher | | Alter des Haupteinkommensbeziehers von ... bis unter ... Jahren | | | | |
|---------------------------------|--------------|------------------------------|------------|--|------------|------------|----------------|----------------------|
| | | männlich | weiblich | unter 25 | 25 - 45 | 45 - 65 | 65 und mehr | darunter weiblich |
| 1 000 | | | | | | | | |
| Eichsfeld | 43 | 29 | 13 | / | 14 | 16 | 12 | / |
| Nordhausen | 42 | 27 | 14 | / | 11 | 15 | 14 | / |
| Unstrut-Hainich-Kreis | 53 | 34 | 19 | / | 15 | 21 | 16 | 7 |
| Kyffhäuserkreis | 42 | 27 | 16 | / | 11 | 16 | 13 | / |
| Nordthüringen | 179 | 117 | 62 | / | 51 | 68 | 53 | 21 |
| Stadt Erfurt | 119 | 65 | 54 | 12 | 43 | 34 | 29 | 13 |
| Stadt Weimar | 33 | 17 | 16 | / | 13 | 9 | 8 | / |
| Gotha | 74 | 48 | 26 | / | 24 | 25 | 23 | 10 |
| Sömmerda | 36 | 24 | 12 | / | 10 | 16 | 8 | / |
| Ilm-Kreis | 52 | 31 | 21 | / | 15 | 17 | 18 | 8 |
| Weimarer Land | 41 | 25 | 16 | / | 14 | 15 | 10 | / |
| Mittelthüringen | 353 | 209 | 144 | 23 | 119 | 115 | 96 | 44 |
| Stadt Gera | 62 | 37 | 25 | / | 18 | 18 | 22 | 11 |
| Stadt Jena | 62 | 35 | 26 | 12 | 24 | 15 | 11 | / |
| Saalfeld-Rudolstadt | 61 | 38 | 22 | / | 19 | 19 | 21 | 9 |
| Saale-Holzland-Kreis | 38 | 25 | 13 | / | 12 | 13 | 12 | / |
| Saale-Orla-Kreis | 42 | 25 | 16 | / | 13 | 13 | 15 | 7 |
| Greiz | 57 | 36 | 21 | / | 17 | 18 | 21 | 9 |
| Altenburger Land | 50 | 30 | 20 | / | 15 | 16 | 17 | 8 |
| Ostthüringen | 370 | 227 | 143 | 23 | 118 | 112 | 117 | 53 |
| Stadt Suhl | 20 | 13 | 7 | / | / | 8 | / | / |
| Stadt Eisenach | 23 | 15 | 8 | / | 9 | 8 | / | / |
| Wartburgkreis | 62 | 41 | 21 | / | 21 | 21 | 17 | 8 |
| Schmalkalden-Meiningen | 73 | 49 | 24 | / | 23 | 24 | 21 | 7 |
| Hildburghausen | 29 | 17 | 12 | / | 10 | 10 | 7 | / |
| Sonneberg | 29 | 17 | 12 | / | 10 | 9 | 9 | / |
| Südwestthüringen | 236 | 153 | 84 | 13 | 79 | 80 | 65 | 27 |
| Thüringen | 1 139 | 706 | 433 | 65 | 366 | 376 | 332 | 145 |
| davon | | | | | | | | |
| kreisfreie Städte | 319 | 182 | 136 | 33 | 113 | 92 | 81 | 38 |
| Landkreise | 820 | 524 | 297 | 32 | 253 | 284 | 251 | 107 |

2.5 Privathaushalte 2007 nach Anzahl der ledigen Kinder im Haushalt

| Kreis Planungsregion Land | Insgesamt | Davon | | | | | Ledige Kinder im Haushalt | |
|---------------------------------|--------------|--------------------------|-------------------------|------------|------------|------------|------------------------------|-------------------------|
| | | ohne ledige Kinder | mit ... ledigen Kindern | | | | zusammen | dar. unter 18 Jahren |
| | | | zusammen | 1 | 2 | 3 und mehr | | |
| 1 000 | | | | | | | | |
| Eichsfeld | 43 | 24 | 18 | 9 | 8 | / | 29 | 17 |
| Nordhausen | 42 | 27 | 15 | 10 | / | / | 21 | 12 |
| Unstrut-Hainich-Kreis | 53 | 33 | 20 | 12 | 7 | / | 29 | 16 |
| Kyffhäuserkreis | 42 | 28 | 14 | 9 | / | / | 20 | 11 |
| Nordthüringen | 179 | 112 | 67 | 40 | 23 | / | 100 | 56 |
| Stadt Erfurt | 119 | 91 | 28 | 19 | 7 | / | 39 | 25 |
| Stadt Weimar | 33 | 24 | 9 | / | / | / | 13 | 8 |
| Gotha | 74 | 51 | 22 | 15 | / | / | 31 | 19 |
| Sömmerda | 36 | 20 | 16 | 11 | / | / | 23 | 12 |
| Ilm-Kreis | 52 | 38 | 14 | 10 | / | / | 19 | 10 |
| Weimarer Land | 41 | 26 | 14 | 9 | / | / | 20 | 12 |
| Mittelthüringen | 353 | 250 | 103 | 70 | 28 | / | 144 | 86 |
| Stadt Gera | 62 | 47 | 14 | 9 | / | / | 20 | 12 |
| Stadt Jena | 62 | 47 | 15 | 10 | / | / | 23 | 14 |
| Saalfeld-Rudolstadt | 61 | 43 | 17 | 11 | / | / | 24 | 14 |
| Saale-Holzland-Kreis | 38 | 25 | 13 | 8 | / | / | 19 | 10 |
| Saale-Orla-Kreis | 42 | 27 | 14 | 10 | / | / | 21 | 11 |
| Greiz | 57 | 41 | 16 | 10 | / | / | 23 | 13 |
| Altenburger Land | 50 | 36 | 14 | 9 | / | / | 21 | 13 |
| Ostthüringen | 370 | 266 | 104 | 67 | 31 | / | 150 | 87 |
| Stadt Suhl | 20 | 13 | 7 | / | / | / | 10 | / |
| Stadt Eisenach | 23 | 17 | / | / | / | / | 8 | / |
| Wartburgkreis | 62 | 39 | 23 | 14 | 8 | / | 33 | 19 |
| Schmalkalden-Meiningen | 73 | 52 | 21 | 14 | / | / | 29 | 17 |
| Hildburghausen | 29 | 16 | 13 | 7 | / | / | 21 | 12 |
| Sonneberg | 29 | 20 | 10 | / | / | / | 13 | 7 |
| Südwestthüringen | 236 | 158 | 78 | 50 | 23 | / | 113 | 66 |
| Thüringen | 1 139 | 786 | 353 | 227 | 105 | 22 | 507 | 294 |
| davon | | | | | | | | |
| kreisfreie Städte | 319 | 239 | 79 | 53 | 22 | / | 113 | 70 |
| Landkreise | 820 | 547 | 274 | 174 | 83 | 18 | 394 | 224 |

2.6 Bevölkerung 2007 in Privathaushalten nach Familienstand

| Kreis Planungsregion Land | Insgesamt | Davon | | | |
|---------------------------------|--------------|------------|--------------|------------|------------|
| | | ledig | verheiratet | verwitwet | geschieden |
| | 1 000 | | | | |
| Eichsfeld | 103 | 37 | 56 | 7 | / |
| Nordhausen | 90 | 32 | 45 | 7 | / |
| Unstrut-Hainich-Kreis | 115 | 40 | 57 | 9 | 8 |
| Kyffhäuserkreis | 88 | 33 | 42 | 7 | / |
| Nordthüringen | 396 | 143 | 200 | 30 | 23 |
| Stadt Erfurt | 210 | 90 | 87 | 16 | 18 |
| Stadt Weimar | 58 | 30 | 18 | / | / |
| Gotha | 149 | 52 | 74 | 12 | 10 |
| Sömmerda | 85 | 32 | 43 | 7 | / |
| Ilm-Kreis | 97 | 33 | 46 | 10 | 8 |
| Weimarer Land | 84 | 34 | 38 | / | 7 |
| Mittelthüringen | 684 | 272 | 306 | 54 | 52 |
| Stadt Gera | 112 | 39 | 49 | 12 | 12 |
| Stadt Jena | 111 | 56 | 41 | / | 8 |
| Saalfeld-Rudolstadt | 120 | 42 | 57 | 11 | 10 |
| Saale-Holzland-Kreis | 84 | 29 | 44 | / | / |
| Saale-Orla-Kreis | 87 | 31 | 43 | 8 | / |
| Greiz | 114 | 36 | 60 | 11 | 7 |
| Altenburger Land | 99 | 37 | 47 | 9 | 7 |
| Ostthüringen | 726 | 270 | 341 | 61 | 53 |
| Stadt Suhl | 41 | 15 | 21 | / | / |
| Stadt Eisenach | 44 | 17 | 20 | / | / |
| Wartburgkreis | 134 | 50 | 67 | 11 | / |
| Schmalkalden-Meiningen | 142 | 50 | 71 | 11 | 9 |
| Hildburghausen | 68 | 32 | 28 | / | / |
| Sonneberg | 60 | 21 | 30 | / | / |
| Südwestthüringen | 488 | 184 | 236 | 37 | 31 |
| Thüringen | 2 294 | 868 | 1 083 | 183 | 160 |
| davon | | | | | |
| kreisfreie Städte | 576 | 247 | 236 | 42 | 51 |
| Landkreise | 1 718 | 621 | 847 | 141 | 109 |

3. Familien, Paare ohne Kinder und Alleinstehende im Jahresdurchschnitt
3.1 Familien, Paare ohne Kinder und Alleinstehende 2007

| Kreis Planungsregion Land | Familien mit ledigen Kindern | | | | Paare ohne ledige Kinder | | | Allein- stehende |
|---------------------------------|------------------------------|------------|--|-----------------------|--------------------------|------------|--|---------------------|
| | insgesamt | Ehepaare | Lebens- gemein- schaften ¹⁾ | Allein- erziehende | insgesamt | Ehepaare | Lebens- gemein- schaften ¹⁾ | |
| | 1 000 | | | | | | | |
| Eichsfeld | 18 | 15 | / | / | 13 | 12 | / | 13 |
| Nordhausen | 15 | 10 | / | / | 13 | 12 | / | 15 |
| Unstrut-Hainich-Kreis | 20 | 13 | / | / | 16 | 15 | / | 18 |
| Kyffhäuserkreis | 15 | 8 | / | / | 13 | 12 | / | 16 |
| Nordthüringen | 68 | 46 | / | 15 | 56 | 51 | / | 63 |
| Stadt Erfurt | 28 | 15 | / | 10 | 32 | 26 | / | 61 |
| Stadt Weimar | 9 | / | / | / | 7 | / | / | 17 |
| Gotha | 22 | 14 | / | / | 24 | 23 | / | 29 |
| Sömmerda | 16 | 11 | / | / | 12 | 10 | / | 10 |
| Ilm-Kreis | 14 | 8 | / | / | 15 | 14 | / | 23 |
| Weimarer Land | 14 | 8 | / | / | 11 | 10 | / | 17 |
| Mittelthüringen | 103 | 60 | 12 | 31 | 101 | 88 | 13 | 157 |
| Stadt Gera | 14 | 8 | / | / | 19 | 16 | / | 29 |
| Stadt Jena | 15 | 8 | / | / | 14 | 11 | / | 30 |
| Saalfeld-Rudolstadt | 18 | 11 | / | / | 18 | 16 | / | 27 |
| Saale-Holzland-Kreis | 13 | 10 | / | / | 13 | 12 | / | 14 |
| Saale-Orla-Kreis | 14 | 9 | / | / | 13 | 12 | / | 16 |
| Greiz | 16 | 11 | / | / | 21 | 19 | / | 21 |
| Altenburger Land | 14 | 8 | / | / | 17 | 14 | / | 20 |
| Ostthüringen | 105 | 66 | 12 | 27 | 115 | 100 | 15 | 157 |
| Stadt Suhl | 7 | / | / | / | 7 | 7 | / | 7 |
| Stadt Eisenach | / | / | / | / | 8 | / | / | 10 |
| Wartburgkreis | 23 | 16 | / | / | 19 | 17 | / | 22 |
| Schmalkalden-Meiningen | 21 | 14 | / | / | 22 | 20 | / | 30 |
| Hildburghausen | 13 | 8 | / | / | / | / | / | 11 |
| Sonneberg | 9 | / | / | / | 9 | 8 | / | 12 |
| Südwestthüringen | 79 | 51 | 9 | 19 | 71 | 64 | 7 | 92 |
| Thüringen | 355 | 223 | 39 | 92 | 343 | 303 | 39 | 470 |
| davon | | | | | | | | |
| kreisfreie Städte | 79 | 40 | 9 | 28 | 87 | 71 | 13 | 154 |
| Landkreise | 276 | 183 | 30 | 64 | 256 | 232 | 26 | 316 |

1) nichteheliche und gleichgeschlechtliche Lebensgemeinschaften

3.2 Ehepaare, Lebensgemeinschaften ohne und mit ledigen Kindern sowie Alleinerziehende 2007

| Kreis Planungsregion Land | Ehepaare | | | Lebensgemeinschaften ¹⁾ | | | Alleinerziehende | |
|---------------------------------|------------|--|---|------------------------------------|--|---|------------------|---|
| | insgesamt | ohne ledige Kinder unter 18 Jahren | mit ledigen Kindern unter 18 Jahren | insgesamt | ohne ledige Kinder unter 18 Jahren | mit ledigen Kindern unter 18 Jahren | insgesamt | mit ledigen Kindern unter 18 Jahren |
| | 1 000 | | | | | | | |
| Eichsfeld | 27 | 18 | 9 | / | / | / | / | / |
| Nordhausen | 22 | 16 | / | / | / | / | / | / |
| Unstrut-Hainich-Kreis | 28 | 20 | 8 | / | / | / | / | / |
| Kyffhäuserkreis | 21 | 17 | / | / | / | / | / | / |
| Nordthüringen | 97 | 72 | 25 | 11 | / | / | 15 | 7 |
| Stadt Erfurt | 42 | 32 | 9 | 8 | / | / | 10 | / |
| Stadt Weimar | 9 | / | / | / | / | / | / | / |
| Gotha | 36 | 28 | 8 | / | / | / | / | / |
| Sömmerda | 21 | 16 | / | / | / | / | / | / |
| Ilm-Kreis | 22 | 17 | / | / | / | / | / | / |
| Weimarer Land | 19 | 14 | / | / | / | / | / | / |
| Mittelthüringen | 149 | 114 | 34 | 25 | 15 | 10 | 31 | 17 |
| Stadt Gera | 24 | 19 | / | / | / | / | / | / |
| Stadt Jena | 19 | 14 | / | / | / | / | / | / |
| Saalfeld-Rudolstadt | 27 | 22 | / | / | / | / | / | / |
| Saale-Holzland-Kreis | 21 | 16 | / | / | / | / | / | / |
| Saale-Orla-Kreis | 21 | 17 | / | / | / | / | / | / |
| Greiz | 30 | 24 | / | / | / | / | / | / |
| Altenburger Land | 23 | 19 | / | / | / | / | / | / |
| Ostthüringen | 166 | 131 | 35 | 26 | 17 | 9 | 27 | 16 |
| Stadt Suhl | 10 | 8 | / | / | / | / | / | / |
| Stadt Eisenach | 9 | 7 | / | / | / | / | / | / |
| Wartburgkreis | 33 | 24 | 9 | / | / | / | / | / |
| Schmalkalden-Meiningen | 35 | 26 | 8 | / | / | / | / | / |
| Hildburghausen | 13 | 9 | / | / | / | / | / | / |
| Sonneberg | 14 | 10 | / | / | / | / | / | / |
| Südwestthüringen | 114 | 85 | 29 | 16 | 8 | 8 | 19 | 11 |
| Thüringen | 526 | 403 | 124 | 79 | 45 | 33 | 92 | 52 |
| davon | | | | | | | | |
| kreisfreie Städte | 113 | 86 | 25 | 24 | 17 | / | 28 | 16 |
| Landkreise | 413 | 317 | 99 | 55 | 28 | 27 | 64 | 36 |

1) nichteheliche und gleichgeschlechtliche Lebensgemeinschaften

4. Ledige Kinder, Männer und Frauen im Jahresdurchschnitt
4.1 Ledige Kinder 2007 unter 18 Jahren in der Familie

| Kreis Planungsregion Land | Insgesamt | Ledige Kinder bei ... | | | Darunter unter 6 Jahren | | |
|---------------------------------|------------|-----------------------|---------------------------------|------------------------|-------------------------|------------------|------------------------|
| | | Ehepaaren | Lebensge- meinschaften 1) | Alleiner- ziehenden | zusammen | darunter bei ... | |
| | | | | | | Paaren 2) | Allein- erziehenden |
| 1 000 | | | | | | | |
| Eichsfeld | 17 | 13 | / | / | / | / | / |
| Nordhausen | 12 | 8 | / | / | / | / | / |
| Unstrut-Hainich-Kreis | 16 | 11 | / | / | / | / | / |
| Kyffhäuserkreis | 11 | / | / | / | / | / | / |
| Nordthüringen | 56 | 38 | 9 | 9 | 17 | 14 | / |
| Stadt Erfurt | 25 | 15 | / | 7 | 10 | 8 | / |
| Stadt Weimar | 8 | / | / | / | / | / | / |
| Gotha | 19 | 11 | / | / | 7 | / | / |
| Sömmerda | 12 | 8 | / | / | / | / | / |
| Ilm-Kreis | 10 | / | / | / | / | / | / |
| Weimarer Land | 12 | / | / | / | / | / | / |
| Mittelthüringen | 86 | 50 | 13 | 22 | 31 | 23 | 8 |
| Stadt Gera | 12 | 7 | / | / | / | / | / |
| Stadt Jena | 14 | 8 | / | / | / | / | / |
| Saalfeld-Rudolstadt | 14 | 8 | / | / | / | / | / |
| Saale-Holzland-Kreis | 10 | 7 | / | / | / | / | / |
| Saale-Orla-Kreis | 11 | 7 | / | / | / | / | / |
| Greiz | 13 | 9 | / | / | / | / | / |
| Altenburger Land | 13 | 7 | / | / | / | / | / |
| Ostthüringen | 87 | 53 | 12 | 22 | 26 | 19 | 7 |
| Stadt Suhl | / | / | / | / | / | / | / |
| Stadt Eisenach | / | / | / | / | / | / | / |
| Wartburgkreis | 19 | 13 | / | / | 8 | / | / |
| Schmalkalden-Meiningen | 17 | 12 | / | / | / | / | / |
| Hildburghausen | 12 | 7 | / | / | / | / | / |
| Sonneberg | 7 | / | / | / | / | / | / |
| Südwestthüringen | 66 | 43 | 9 | 14 | 21 | 16 | / |
| Thüringen | 294 | 184 | 42 | 67 | 95 | 73 | 22 |
| davon | | | | | | | |
| kreisfreie Städte | 70 | 40 | 9 | 22 | 27 | 18 | / |
| Landkreise | 224 | 144 | 33 | 45 | 68 | 55 | 16 |

1) nichteheliche und gleichgeschlechtliche Lebensgemeinschaften

2) Ehepaare und Lebensgemeinschaften

4.2 Ledige Kinder 2007 in der Familie nach Altersgruppen

| Kreis Planungsregion Land | Insgesamt | Davon im Alter von ... bis unter ... Jahren | | | | |
|---------------------------------|------------|---|-----------|------------|-----------|--------------|
| | | unter 3 | 3 - 6 | 6 - 15 | 15 - 18 | 18 und älter |
| 1 000 | | | | | | |
| Eichsfeld | 29 | / | / | 8 | / | 13 |
| Nordhausen | 21 | / | / | / | / | 9 |
| Unstrut-Hainich-Kreis | 29 | / | / | 7 | / | 12 |
| Kyffhäuserkreis | 20 | / | / | / | / | 9 |
| Nordthüringen | 100 | 8 | 9 | 26 | 13 | 44 |
| Stadt Erfurt | 39 | / | / | 11 | / | 14 |
| Stadt Weimar | 13 | / | / | / | / | / |
| Gotha | 31 | / | / | 9 | / | 11 |
| Sömmerda | 23 | / | / | / | / | 11 |
| Ilm-Kreis | 19 | / | / | / | / | 9 |
| Weimarer Land | 20 | / | / | / | / | 8 |
| Mittelthüringen | 144 | 16 | 15 | 38 | 17 | 58 |
| Stadt Gera | 20 | / | / | / | / | 8 |
| Stadt Jena | 23 | / | / | 7 | / | 9 |
| Saalfeld-Rudolstadt | 24 | / | / | 7 | / | 11 |
| Saale-Holzland-Kreis | 19 | / | / | / | / | 9 |
| Saale-Orla-Kreis | 21 | / | / | / | / | 9 |
| Greiz | 23 | / | / | / | / | 10 |
| Altenburger Land | 21 | / | / | / | / | 8 |
| Ostthüringen | 150 | 13 | 13 | 41 | 19 | 64 |
| Stadt Suhl | 10 | / | / | / | / | / |
| Stadt Eisenach | 8 | / | / | / | / | / |
| Wartburgkreis | 33 | / | / | 7 | / | 14 |
| Schmalkalden-Meiningen | 29 | / | / | 7 | / | 12 |
| Hildburghausen | 21 | / | / | / | / | 9 |
| Sonneberg | 13 | / | / | / | / | / |
| Südwestthüringen | 113 | 9 | 12 | 28 | 17 | 47 |
| Thüringen | 507 | 46 | 49 | 133 | 66 | 213 |
| davon | | | | | | |
| kreisfreie Städte | 113 | 14 | 11 | 31 | 14 | 42 |
| Landkreise | 394 | 32 | 38 | 102 | 52 | 171 |

4.3 Männliche Bevölkerung in Familien und sonstigen Lebensformen 2007

| Kreis Planungsregion Land | Insgesamt | Davon | | | |
|---------------------------------|--------------|---------------------------------|---------------------------|---------------------------------|----------------|
| | | in Familien mit ledigen Kindern | | in Paaren ohne ledige Kinder | Alleinstehende |
| | | zusammen | darunter ledige Kinder | | |
| 1 000 | | | | | |
| Eichsfeld | 50 | 31 | 15 | 13 | / |
| Nordhausen | 45 | 25 | 13 | 13 | 7 |
| Unstrut-Hainich-Kreis | 55 | 30 | 14 | 17 | 8 |
| Kyffhäuserkreis | 44 | 23 | 12 | 13 | 8 |
| Nordthüringen | 194 | 110 | 55 | 56 | 29 |
| Stadt Erfurt | 100 | 39 | 21 | 31 | 29 |
| Stadt Weimar | 29 | 12 | 7 | / | 9 |
| Gotha | 72 | 33 | 16 | 25 | 14 |
| Sömmerda | 43 | 27 | 13 | 12 | / |
| Ilm-Kreis | 47 | 21 | 11 | 15 | 11 |
| Weimarer Land | 43 | 24 | 12 | 11 | 8 |
| Mittelthüringen | 333 | 158 | 81 | 101 | 75 |
| Stadt Gera | 54 | 22 | 11 | 19 | 13 |
| Stadt Jena | 54 | 23 | 13 | 14 | 16 |
| Saalfeld-Rudolstadt | 60 | 29 | 15 | 18 | 13 |
| Saale-Holzland-Kreis | 43 | 23 | 12 | 13 | 7 |
| Saale-Orla-Kreis | 42 | 22 | 12 | 13 | 7 |
| Greiz | 55 | 25 | 12 | 21 | 9 |
| Altenburger Land | 49 | 23 | 12 | 16 | 8 |
| Ostthüringen | 357 | 169 | 88 | 114 | 73 |
| Stadt Suhl | 19 | 9 | / | 7 | / |
| Stadt Eisenach | 22 | 8 | / | 7 | / |
| Wartburgkreis | 67 | 37 | 19 | 19 | 11 |
| Schmalkalden-Meiningen | 72 | 32 | 15 | 22 | 17 |
| Hildburghausen | 33 | 23 | 12 | / | / |
| Sonneberg | 29 | 15 | 8 | 9 | / |
| Südwestthüringen | 242 | 125 | 63 | 71 | 46 |
| Thüringen | 1 126 | 561 | 287 | 342 | 223 |
| davon | | | | | |
| kreisfreie Städte | 278 | 113 | 61 | 84 | 76 |
| Landkreise | 848 | 448 | 226 | 258 | 147 |

4.4 Weibliche Bevölkerung in Familien und sonstigen Lebensformen 2007

| Kreis Planungsregion Land | Insgesamt | Davon | | | |
|---------------------------------|--------------|---------------------------------|---------------------------|---------------------------------|----------------|
| | | in Familien mit ledigen Kindern | | in Paaren ohne ledige Kinder | Alleinstehende |
| | | zusammen | darunter ledige Kinder | | |
| 1 000 | | | | | |
| Eichsfeld | 52 | 32 | 14 | 13 | 7 |
| Nordhausen | 44 | 22 | 8 | 13 | 9 |
| Unstrut-Hainich-Kreis | 60 | 33 | 14 | 17 | 10 |
| Kyffhäuserkreis | 44 | 22 | 8 | 13 | 8 |
| Nordthüringen | 201 | 110 | 45 | 56 | 34 |
| Stadt Erfurt | 109 | 45 | 18 | 32 | 32 |
| Stadt Weimar | 29 | 14 | / | / | 8 |
| Gotha | 76 | 35 | 14 | 25 | 16 |
| Sömmerda | 42 | 25 | 10 | 12 | / |
| Ilm-Kreis | 50 | 21 | 8 | 15 | 13 |
| Weimarer Land | 41 | 21 | 8 | 11 | 8 |
| Mittelthüringen | 347 | 162 | 63 | 101 | 83 |
| Stadt Gera | 58 | 23 | 9 | 19 | 16 |
| Stadt Jena | 52 | 25 | 10 | 14 | 14 |
| Saalfeld-Rudolstadt | 59 | 26 | 9 | 19 | 14 |
| Saale-Holzland-Kreis | 40 | 20 | 7 | 13 | 7 |
| Saale-Orla-Kreis | 45 | 23 | 9 | 13 | 9 |
| Greiz | 58 | 25 | 10 | 21 | 12 |
| Altenburger Land | 51 | 22 | 8 | 16 | 12 |
| Ostthüringen | 362 | 164 | 62 | 115 | 84 |
| Stadt Suhl | 22 | 11 | / | 7 | / |
| Stadt Eisenach | 21 | 10 | / | 7 | / |
| Wartburgkreis | 67 | 37 | 14 | 19 | 12 |
| Schmalkalden-Meiningen | 69 | 33 | 13 | 22 | 13 |
| Hildburghausen | 34 | 22 | 9 | / | 7 |
| Sonneberg | 30 | 14 | / | 9 | 7 |
| Südwestthüringen | 243 | 127 | 50 | 71 | 46 |
| Thüringen | 1 153 | 563 | 220 | 343 | 247 |
| davon | | | | | |
| kreisfreie Städte | 291 | 128 | 51 | 85 | 77 |
| Landkreise | 862 | 435 | 169 | 258 | 170 |

