



# Statistischer Bericht

PI-j/07

## **Einkommen der privaten Haushalte in Thüringen 1997 bis 2007 nach Kreisen**

---

Bestell - Nr. 15 203

## Zeichenerklärung

- 0 weniger als die Hälfte von 1 in der letzten besetzten Stelle, jedoch mehr als nichts
- nichts vorhanden (genau Null)
- . Zahlenwert unbekannt oder geheim zu halten
- ... Angabe fällt später an
- / Zahlenwert nicht sicher genug
- x Tabellenfach gesperrt, weil Aussage nicht sinnvoll
- ( ) Aussagewert eingeschränkt
- r berichtigte Zahl
- p vorläufige Zahl

Anmerkung: Abweichungen in den Summen erklären sich aus dem Runden von Einzelwerten.

Herausgeber:

Thüringer Landesamt für Statistik  
Europaplatz 3, 99091 Erfurt  
Postfach 90 01 63, 99104 Erfurt

Telefon: 0361 37-84642/84647  
Telefax: 0361 37-84699  
Internet: [www.statistik.thueringen.de](http://www.statistik.thueringen.de)  
E-Mail: [auskunft@statistik.thueringen.de](mailto:auskunft@statistik.thueringen.de)

Auskunft erteilt:

Referat: Volkswirtschaftliche Gesamtrechnungen, Erwerbstätigkeit,  
Umweltökonomische Gesamtrechnungen, Außenhandel  
Telefon: 0361 37-84217

Herausgegeben im Oktober 2009

Heft-Nr.: 275 / 09  
Preis: 5,00 EUR

© Thüringer Landesamt für Statistik, Erfurt, 2009

Für nichtgewerbliche Zwecke sind Vervielfältigung und unentgeltliche Verbreitung, auch auszugsweise, mit Quellenangabe gestattet. Die Verbreitung, auch auszugsweise, über elektronische Systeme/Datenträger bedarf der vorherigen Zustimmung. Alle übrigen Rechte bleiben vorbehalten.

## **Inhaltsverzeichnis**

Seite

### **Vorbemerkungen**

2

### **Grafiken**

1. Verfügbares Einkommen der privaten Haushalte 2002 bis 2007  
nach Kreisen 6
2. Primäreinkommen und Verfügbares Einkommen der privaten Haushalte 2007  
nach Kreisen 8
3. Primäreinkommen und Verfügbares Einkommen der privaten Haushalte  
je Einwohner 2007 nach Kreisen 9
4. Verfügbares Einkommen in Thüringen 2007 10
5. Verfügbares Einkommen je Einwohner in Thüringen 2007 10

### **Tabellen**

1. Primäreinkommen der privaten Haushalte und Verfügbares Einkommen  
der privaten Haushalte 2007 nach Kreisen 11
2. Primäreinkommen der privaten Haushalte 1997 bis 2007 nach Kreisen 12
3. Primäreinkommen der privaten Haushalte je Einwohner 1997 bis 2007  
nach Kreisen 15
4. Verfügbares Einkommen der privaten Haushalte 1997 bis 2007 nach Kreisen 18
5. Verfügbares Einkommen der privaten Haushalte je Einwohner 1997 bis 2007  
nach Kreisen 21

## **Vorbemerkungen**

Mit diesem Statistischen Bericht werden Kreisergebnisse für das Einkommen der privaten Haushalte nach dem Europäischen System Volkswirtschaftlicher Gesamtrechnungen (ESVG 1995) für Thüringen vorgelegt. Er beinhaltet Angaben zum Primäreinkommen der privaten Haushalte und zum Verfügbaren Einkommen der privaten Haushalte.

Die Rechtsgrundlage für die Berechnungen der nationalen und regionalen Volkswirtschaftlichen Gesamtrechnungen (VGR) ist die „Verordnung (EG) Nr. 2223/96 des Rates vom 25. Juni 1996 zum Europäischen System Volkswirtschaftlicher Gesamtrechnungen auf nationaler und regionaler Ebene in der Europäischen Gemeinschaft“ (ESVG - Verordnung).

Die Ergebnisse der regionalen VGR für Thüringen und alle anderen Bundesländer sind mit denen der anderen Regionen der Europäischen Gemeinschaft vergleichbar.

Die Volkswirtschaftlichen Gesamtrechnungen verfolgen die Aufgabe, ein möglichst vollständiges Gesamtbild des wirtschaftlichen Ablaufs und der damit verbundenen wirtschaftlichen Tätigkeiten und Vorgänge in einer Volkswirtschaft zu geben. Sie dienen der Wirtschaftsbeobachtung und sind für die Erstellung von konjunkturellen und wirtschaftlichen Analysen und Vorausschätzungen ein wichtiges Hilfsmittel.

In den Volkswirtschaftlichen Gesamtrechnungen werden die Entstehung, Verteilung und Verwendung des Inlandsprodukts, die Entstehung, Verteilung und Umverteilung von Einkommen und gesamtwirtschaftliche Erwerbstätigenzahlen nachgewiesen.

Im Rahmen der letzten umfassenden Revision der Volkswirtschaftlichen Gesamtrechnungen wurden die Regionalergebnisse (Bundesländer sowie kreisfreie Städte und Landkreise) zum Rechenstand August 2005 für alle Jahre seit 1991 neu berechnet.

Der vorliegende Statistische Bericht umfasst aktuelle Angaben für den Zeitraum 1997 bis 2007. Ergänzende Angaben ab 1995 sind im Statistischen Bericht „Einkommen der privaten Haushalte 1995 bis 2005 nach Kreisen -“ Bestell - Nr. 15203 enthalten.

In der nachfolgenden Übersicht sind die wichtigsten Regionalergebnisse der Volkswirtschaftlichen Gesamtrechnungen für Deutschland aufgeführt. Diese Übersicht weist auch die jeweiligen Zeitpunkte der Veröffentlichung der einzelnen Aggregate aus.

Die genannten Ergebnisse werden durch die Arbeitskreise „Volkswirtschaftliche Gesamtrechnungen der Länder“ bzw. „Erwerbstätigenrechnung des Bundes und der Länder“ berechnet.

Die Mitglieder der Arbeitskreise sind die Statistischen Landesämter der Bundesrepublik Deutschland.

Aggregat	erstes Fortschreibungsergebnis	originär berechnetes Ergebnis	Erste Berechnung
<b>Landesangaben</b>			
Bruttoinlandsprodukt	Februar des Folgejahres	Februar des 3. Folgejahres	1991
Bruttowertschöpfung nach Wirtschaftsbereichen (WB)	März des Folgejahres	Februar des 3. Folgejahres	1991
Arbeitnehmerentgelt (Inland)	März des Folgejahres	Februar des 2. Folgejahres	1991
Bruttolöhne und -gehälter (Inland)	März des Folgejahres	Februar des 2. Folgejahres	1991
Primäreinkommen d. p. Hh	---	März des 2. Folgejahres	1991
Verfügbares Einkommen d. p. Hh	---	März des 2. Folgejahres	1991
Bruttonationaleinkommen	---	April des 2. Folgejahres	1991
Nettonationaleinkommen	---	April des 2. Folgejahres	1991
Volkseinkommen	---	April des 2. Folgejahres	1991
Konsumausgaben d. p. Hh	---	April des 2. Folgejahres	1991
Bruttoanlageinvestitionen	---	Dez. des 2. Folgejahres	1991
Konsumausgaben des Staates	---	Februar des 3. Folgejahres	1991
Erwerbstätige (Inland)	Januar des Folgejahres	Oktober des 1. Folgejahres	1991
Erwerbstätige (Inland) nach WB	März des Folgejahres	Oktober des 1. Folgejahres	1991
Arbeitnehmer (Inland) nach WB	März des Folgejahres	Oktober des 1. Folgejahres	1991
Erwerbstätige (Inländer)	---	Dez. des 1. Folgejahres	1991
Arbeitnehmer (Inländer)	---	Dez. des 1. Folgejahres	1991
<b>Kreisangaben</b>			
Bruttoinlandsprodukt	Juni des 2. Folgejahres	Juni des 3. Folgejahres	1991
Bruttowertschöpfung nach WB	Juni des 2. Folgejahres	Juni des 3. Folgejahres	1991
Arbeitnehmerentgelt nach WB	---	Juli des 2. Folgejahres	1996
Bruttolöhne und -gehälter nach WB	---	Juli des 2. Folgejahres	1996
Einkommen der privaten Haushalte	---	August des 2. Folgejahres	1995

## **Begriffserläuterungen**

### **Bevölkerung**

Als Bevölkerung (Einwohner) wird die Anzahl der Personen bezeichnet, die an einem bestimmten Ort bzw. in einer bestimmten territorialen Einheit (Bundesland, Kreis) ihren ständigen Wohnsitz (Hauptwohnsitz) hat. Zur Bevölkerung zählen auch die in einem Bundesland bzw. in einem bestimmten Territorium für längere Zeit als wohnhaft gemeldeten Ausländer.

### **Primäreinkommen**

Das Primäreinkommen ist das Einkommen, das gebietsansässige Einheiten aufgrund ihrer Teilnahme am Produktionsprozess erhalten, sowie das Einkommen, das der Eigentümer eines Vermögenswertes oder eines nichtproduzierten Sachvermögensgegenstandes als Gegenleistung dafür erhält, dass er einer anderen institutionellen Einheit finanzielle Mittel oder nichtproduziertes Sachvermögen zur Verfügung stellt.

### **Primäreinkommen der privaten Haushalte**

Das Primäreinkommen der privaten Haushalte setzt sich zusammen aus dem empfangenen Arbeitnehmerentgelt, dem Betriebsüberschuss und Selbständigeneinkommen (hierzu zählen auch unterstellte Mieten für selbst genutztes Wohneigentum) und dem im Allgemeinen positiven Saldo aus empfangenen und geleisteten Vermögenseinkommen.

### **Private Haushalte**

Als private Haushalte werden die Einzelpersonen oder Gruppen von Einzelpersonen (Heiminsassen, Ordensmitglieder) mit Wohnsitz in einer bestimmten Region verstanden. Die Summe der Haushaltsmitglieder kommt daher der gebietsansässigen Bevölkerung gleich. Die Einkommen der privaten Haushalte und der privaten Organisationen ohne Erwerbszweck werden in den Volkswirtschaftlichen Gesamtrechnungen allgemein nur zusammengefasst dargestellt, da die statistischen Daten – angesichts der engen monetären Verflechtung beider Sektoren – für eine getrennte Darstellung nicht ausreichen. Allerdings kommt den privaten Organisationen nur ein relativ geringes Gewicht zu, so dass zur Vereinfachung häufig nur vom Haushaltssektor bzw. von den privaten Haushalten gesprochen wird, obwohl die privaten Organisationen sachlich mit einbezogen sind.

### **Verfügbares Einkommen der privaten Haushalte**

Das Verfügbare Einkommen der privaten Haushalte ergibt sich aus den empfangenen Primäreinkommen nach Abzug der geleisteten laufenden Transfers und nach Hinzufügung der empfangenen laufenden Transfers. Das Verfügbare Einkommen ist als der Betrag zu verstehen, der für Konsumzwecke oder zur Ersparnisbildung zur Verfügung steht.

### **Berechnungsstand**

Das statistische Ausgangsmaterial für die Volkswirtschaftlichen Gesamtrechnungen fällt nicht gleichzeitig und jeweils in der erforderlichen Tiefengliederung an. Um die Aktualität zu sichern, müssen zunächst vorläufige Ergebnisse errechnet werden. Diese werden dann mehrfach anhand des inzwischen angefallenen statistischen Materials überarbeitet. Da diese Berechnungen stets in der Reihenfolge Deutschland, Bundesländer, Kreise erfolgen, entsprechen die Ergebnisse der verschiedenen Regionalebenen nicht zu jedem Zeitpunkt einem einheitlichen Rechenstand. Der Benutzer sollte sich bei Auswertungen stets des Berechnungsstandes vergewissern.

Kreisberechnungen zum Primäreinkommen der privaten Haushalte und zum Verfügbaren Einkommen der privaten Haushalte erfolgen im Sommer des auf dem Berichtsjahr folgenden zweiten Jahres. Die Berechnung ist noch vorläufig wegen der Abstimmung auf vorläufige Bundesergebnisse. Eine Bestätigung als endgültiges Ergebnis bzw. die Neuabstimmung auf endgültige Bundesergebnisse erfolgt im Sommer des auf das Berichtsjahr folgenden dritten Jahres.

## Hinweise

Die Ergebnisse für die Jahre 1997 bis 2007 sind auf den **Berechnungsstand August 2008** des Statistischen Bundesamtes abgestimmt.

Die vorliegenden Kreisergebnisse für die Jahre 1997 bis 2007 wurden im August 2009 veröffentlicht.

Alle Ergebnisse sind **vorläufig**.

Die Ergebnisse werden in der Regel in **Millionen EUR** dargestellt. Daraus kann nur auf eine rechnerische Genauigkeit, nicht aber auf die inhaltliche Genauigkeit geschlossen werden.

Bei der Addition von Ergebnissen können Abweichungen durch **Rundungen** entstehen.

Die Angaben je Einwohner werden in **EUR** nachgewiesen.

Die Veränderungsdaten gegenüber dem Vorjahr wurden stets von den ungerundeten Werten errechnet.

Für die in diesem Statistischen Bericht veröffentlichten Ergebnisse gilt ab dem Jahr 1996 der **aktuelle Gebietsstand**.

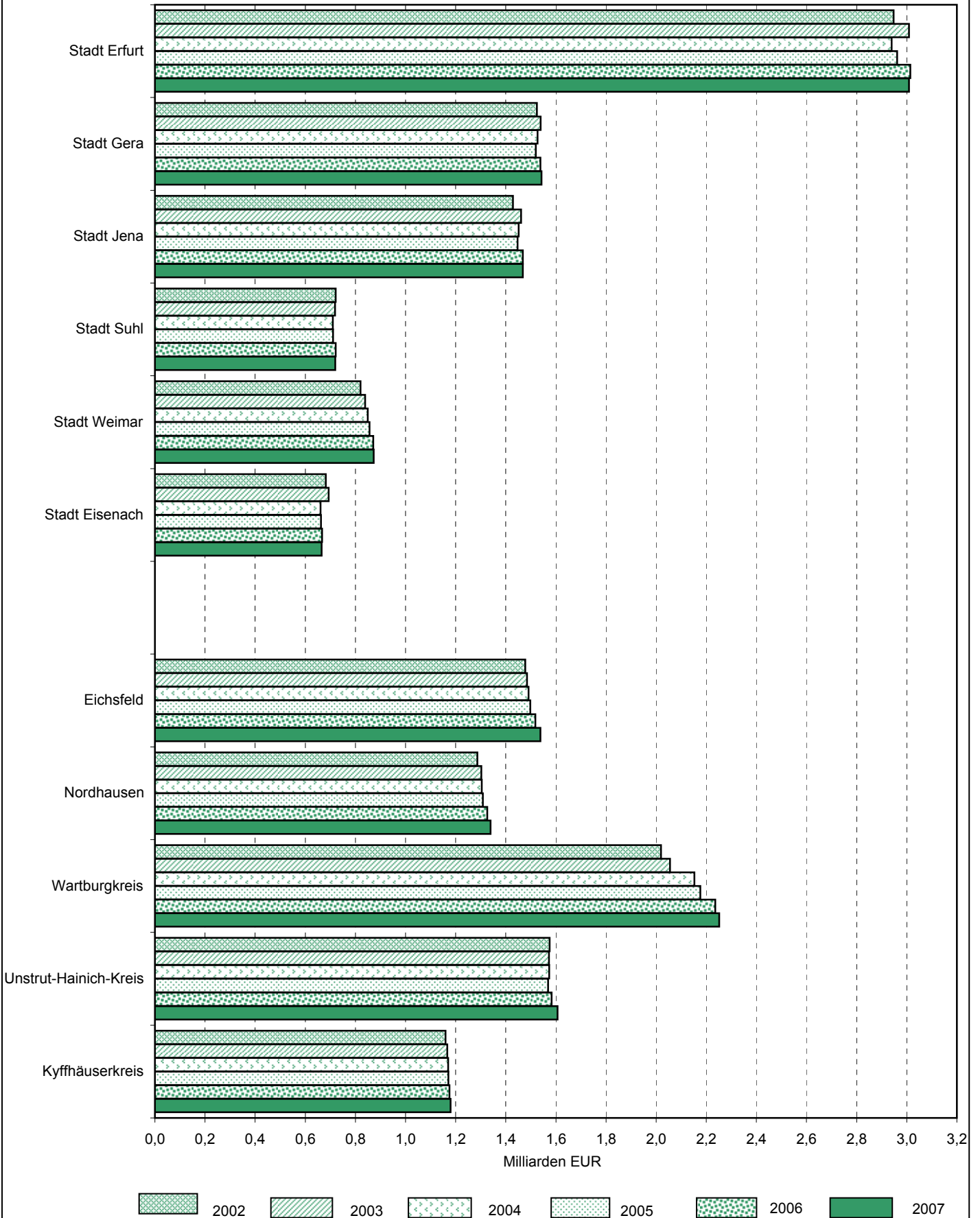
Am 1. Juli 1994 trat das Gesetz zur Neugliederung der Landkreise und kreisfreien Städte in Thüringen in Kraft. Danach gliederte sich Thüringen bis Ende 1997 in 17 Landkreise und 5 kreisfreie Städte. Ab dem 1. Januar 1998 erhielt die Stadt Eisenach den Status einer kreisfreien Stadt.

## Internetangebot

Ausgewählte Ergebnisse der Volkswirtschaftlichen Gesamtrechnungen für Thüringen finden Sie unter <http://www.statistik.thueringen.de>.

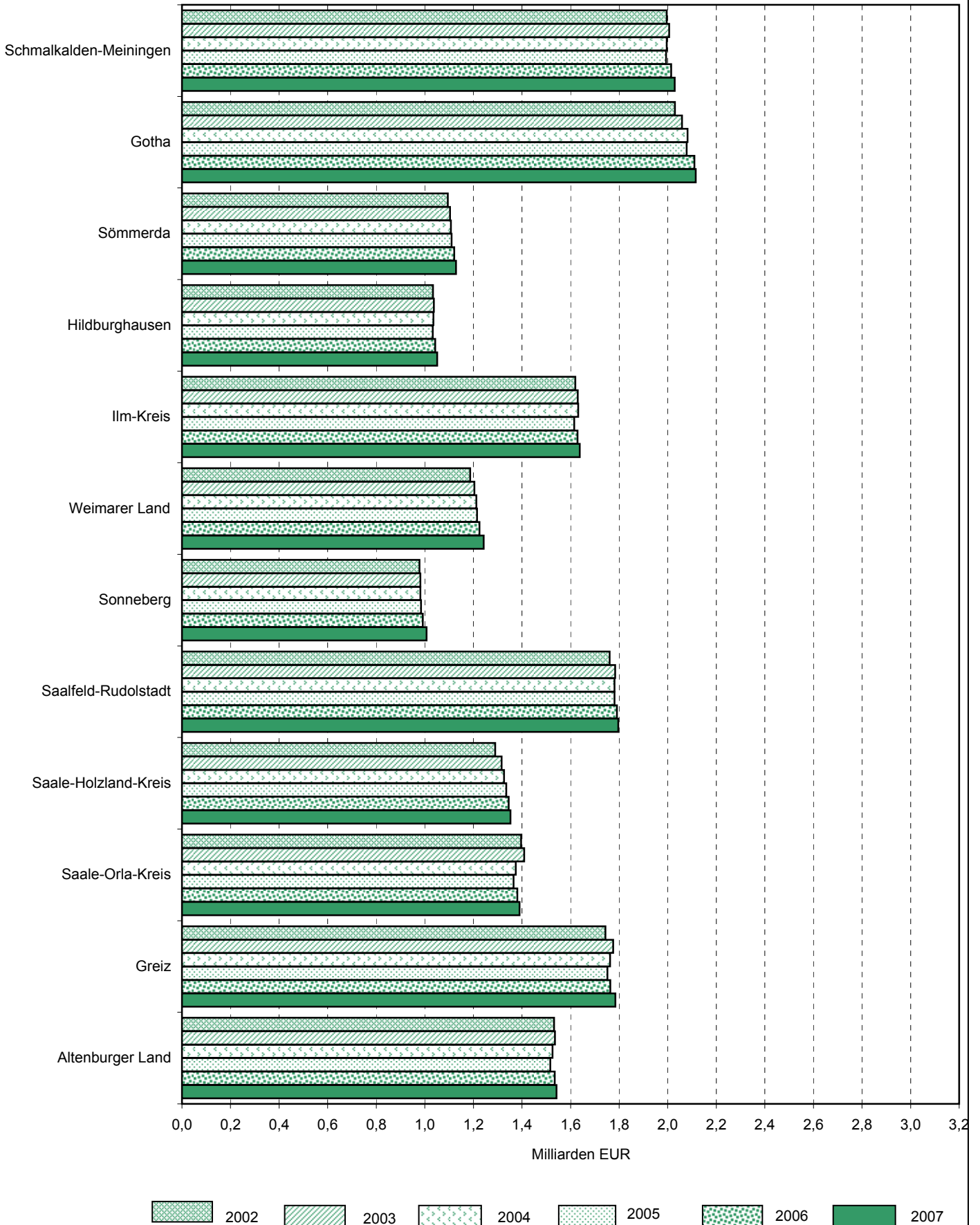
Die im Internet veröffentlichten Ergebnisse für Thüringen entsprechen stets dem aktuellen Berechnungsstand.

### 1. Verfügbares Einkommen der privaten Haushalte 2002 bis 2007

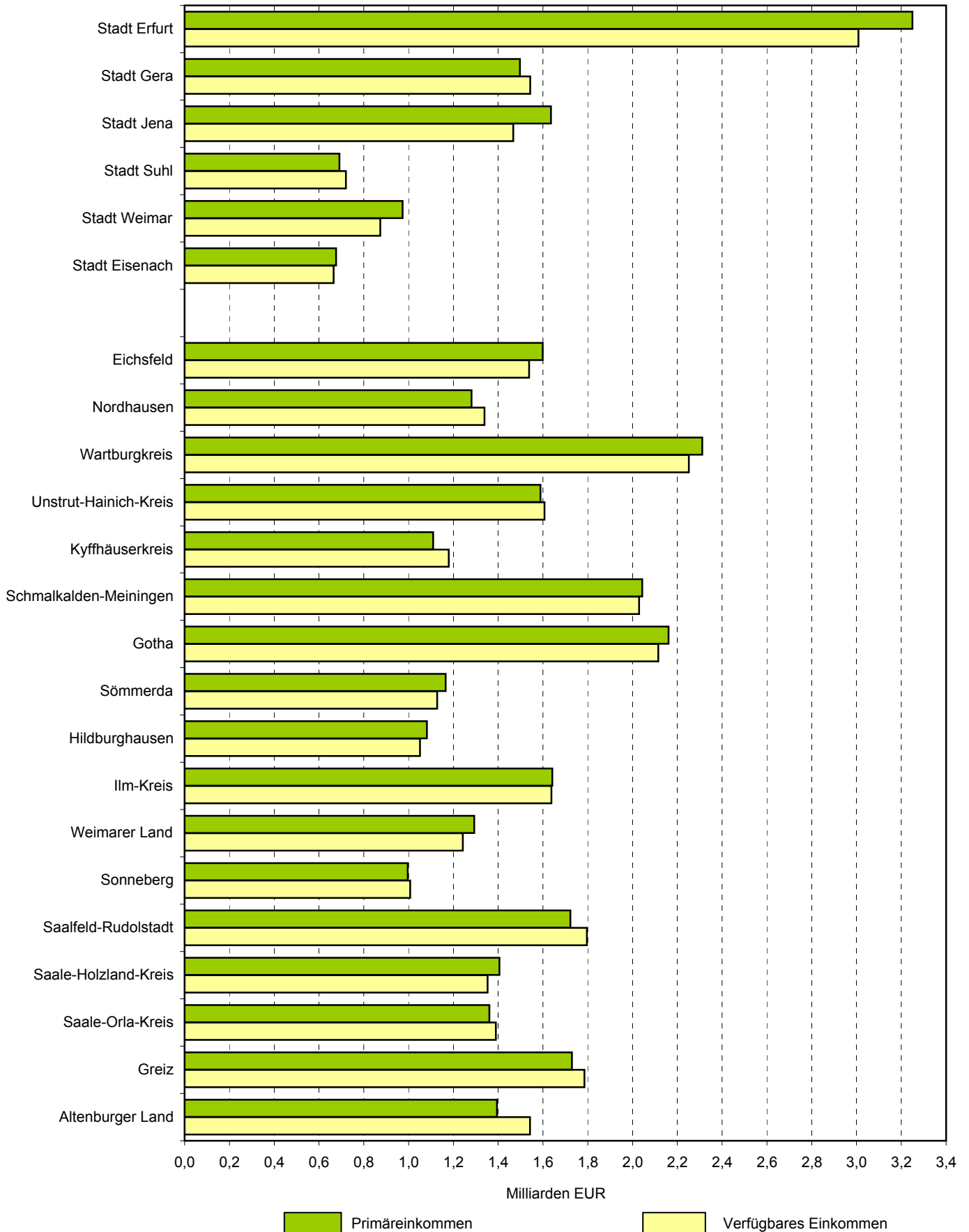




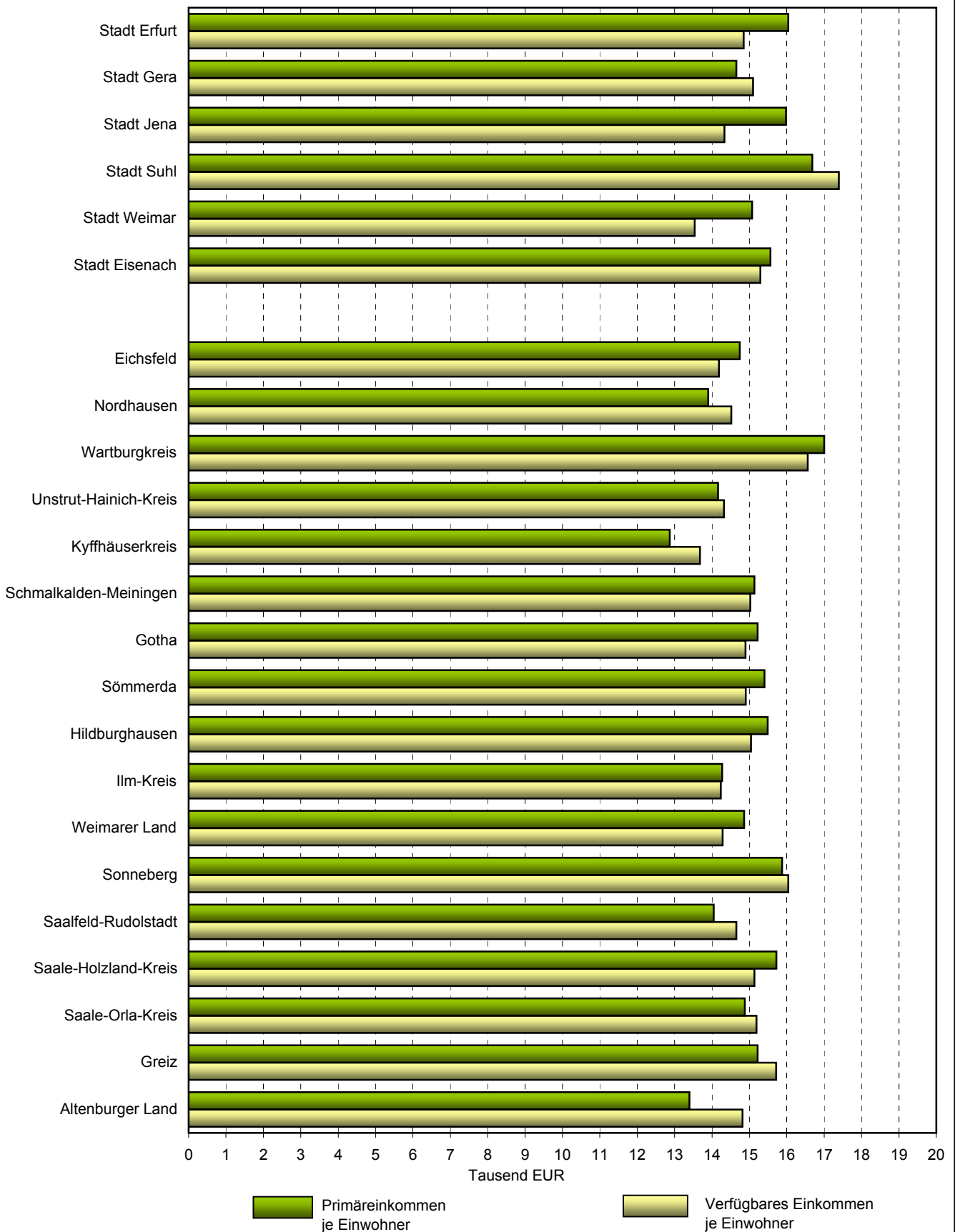
### Noch: 1. Verfügbares Einkommen der privaten Haushalte 2002 bis 2007



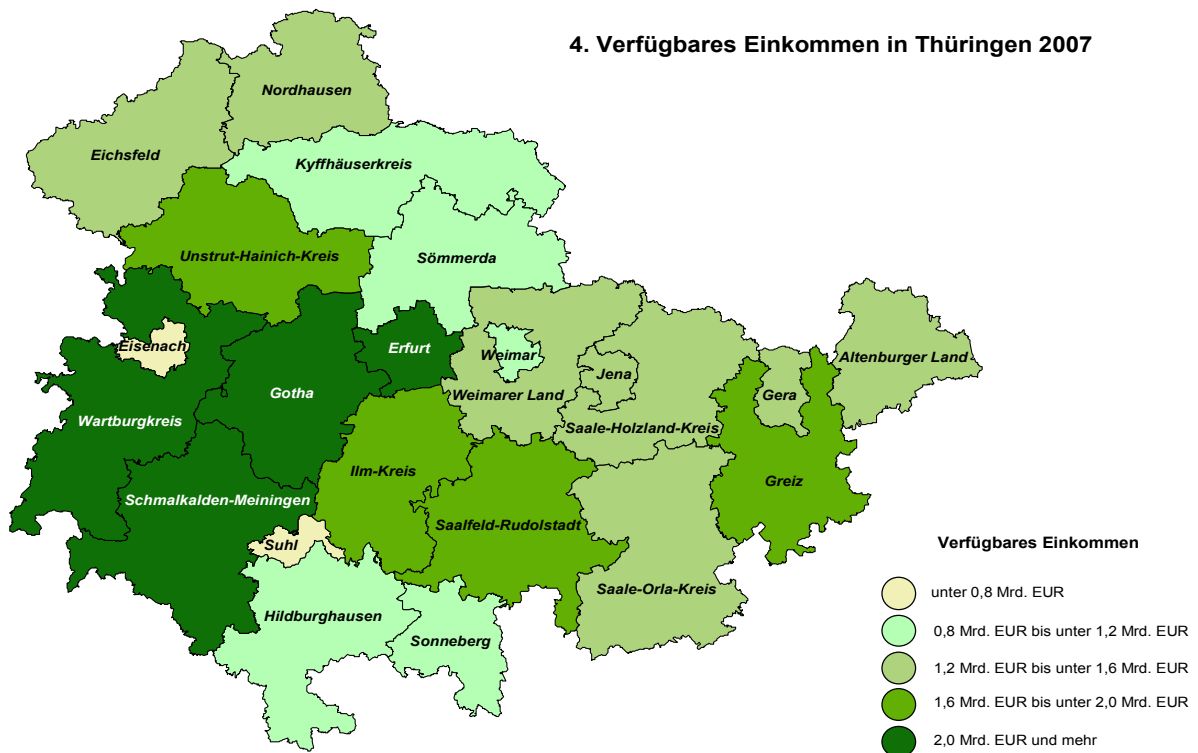
## 2. Primäreinkommen und Verfügbares Einkommen der privaten Haushalte 2007



### 3. Primäreinkommen und Verfügbares Einkommen der privaten Haushalte je Einwohner 2007

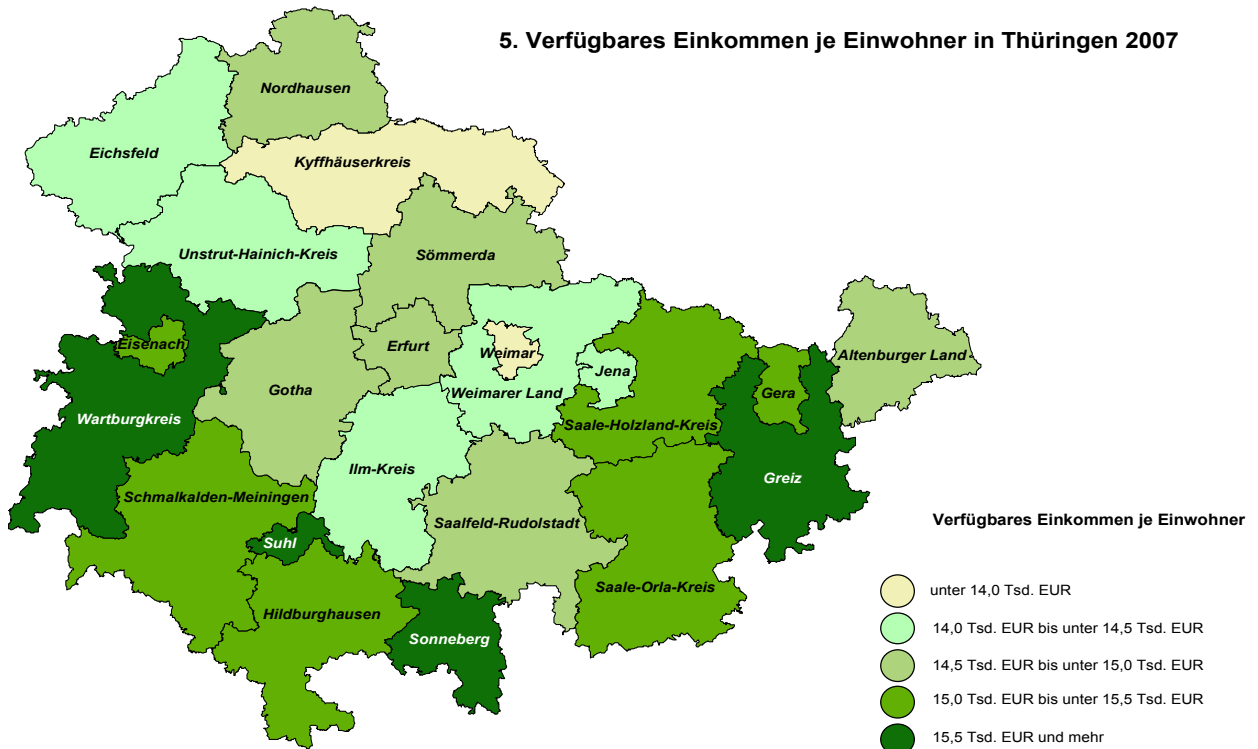


#### 4. Verfügbares Einkommen in Thüringen 2007



Thüringer Landesamt für Statistik

#### 5. Verfügbares Einkommen je Einwohner in Thüringen 2007



Thüringer Landesamt für Statistik

**1. Primäreinkommen der privaten Haushalte und Verfügbares Einkommen der privaten Haushalte  
2007 nach Kreisen**

Kreisfreie Stadt Landkreis Land	Primäreinkommen				Verfügbares Einkommen			
	insgesamt	Veränderung zum Vorjahr	Anteil an Thüringen	je Einwohner	insgesamt	Veränderung zum Vorjahr	Anteil an Thüringen	je Einwohner
	Mill. EUR	%		EUR	Mill. EUR	%		EUR
Stadt Erfurt	3 250	2,1	9,4	16 040	3 009	- 0,2	8,8	14 850
Stadt Gera	1 497	2,7	4,3	14 651	1 543	0,3	4,5	15 098
Stadt Jena	1 636	1,9	4,7	15 980	1 468	0,0	4,3	14 333
Stadt Suhl	691	2,1	2,0	16 686	720	0,0	2,1	17 392
Stadt Weimar	973	2,2	2,8	15 076	873	0,2	2,5	13 535
Stadt Eisenach	677	2,0	2,0	15 561	665	- 0,3	1,9	15 295
Eichsfeld	1 599	3,4	4,6	14 746	1 538	1,3	4,5	14 183
Nordhausen	1 281	3,3	3,7	13 897	1 339	0,9	3,9	14 518
Wartburgkreis	2 311	2,8	6,7	17 001	2 252	0,7	6,6	16 562
Unstrut-Hainich-Kreis	1 589	3,9	4,6	14 162	1 607	1,5	4,7	14 319
Kyffhäuserkreis	1 110	3,4	3,2	12 869	1 180	0,4	3,4	13 681
Schmalkalden-Meiningen	2 044	3,0	5,9	15 133	2 029	0,7	5,9	15 024
Gotha	2 160	2,5	6,2	15 219	2 115	0,3	6,2	14 899
Sömmerda	1 166	3,0	3,4	15 403	1 128	0,6	3,3	14 902
Hildburghausen	1 082	2,6	3,1	15 490	1 051	0,8	3,1	15 043
Ilm-Kreis	1 642	3,2	4,7	14 272	1 638	0,5	4,8	14 237
Weimarer Land	1 293	3,8	3,7	14 862	1 242	1,5	3,6	14 282
Sonneberg	996	3,7	2,9	15 878	1 007	1,5	2,9	16 043
Saalfeld-Rudolstadt	1 722	2,8	5,0	14 045	1 796	0,3	5,2	14 649
Saale-Holzland-Kreis	1 406	2,9	4,1	15 724	1 353	0,6	3,9	15 137
Saale-Orla-Kreis	1 361	3,2	3,9	14 880	1 390	0,6	4,1	15 192
Greiz	1 729	4,0	5,0	15 222	1 785	1,2	5,2	15 713
Altenburger Land	1 395	3,3	4,0	13 399	1 542	0,5	4,5	14 818
<b>Thüringen</b>	<b>34 610</b>	<b>2,9</b>	<b>100,0</b>	<b>15 047</b>	<b>34 268</b>	<b>0,6</b>	<b>100,0</b>	<b>14 898</b>
davon								
kreisfreie Städte	8 724	2,2	25,2	15 673	8 278	0,0	24,2	14 872
Landkreise	25 886	3,2	74,8	14 847	25 990	0,8	75,8	14 907

## 2. Primäreinkommen der privaten Haushalte 1997 bis 2007 nach Kreisen

Kreisfreie Stadt Landkreis Land	1997	1998	1999	2000	2001	2002	2003	2004	2005	2006	2007
<b>Millionen EUR</b>											
Stadt Erfurt	2 800	2 849	2 956	3 021	3 061	3 082	3 133	3 088	3 097	3 184	3 250
Stadt Gera	1 427	1 432	1 458	1 456	1 434	1 431	1 438	1 437	1 421	1 459	1 497
Stadt Jena	1 347	1 385	1 461	1 510	1 559	1 558	1 586	1 591	1 570	1 606	1 636
Stadt Suhl	670	680	696	701	699	685	673	665	662	677	691
Stadt Weimar	780	807	848	864	885	892	907	922	924	951	973
Stadt Eisenach	542	563	586	600	652	667	678	653	651	663	677
Eichsfeld	1 329	1 380	1 446	1 492	1 524	1 507	1 503	1 514	1 507	1 547	1 599
Nordhausen	1 104	1 137	1 174	1 185	1 190	1 188	1 195	1 207	1 206	1 240	1 281
Wartburgkreis	1 722	1 802	1 902	1 975	2 017	2 008	2 036	2 150	2 159	2 248	2 311
Unstrut-Hainich-Kreis	1 336	1 389	1 455	1 508	1 531	1 509	1 496	1 506	1 494	1 529	1 589
Kyffhäuserkreis	991	1 020	1 050	1 063	1 074	1 058	1 050	1 061	1 057	1 073	1 110
Schmalkalden-Meiningen	1 678	1 746	1 837	1 892	1 939	1 938	1 943	1 950	1 938	1 985	2 044
Gotha	1 744	1 821	1 910	1 957	1 994	2 006	2 026	2 068	2 048	2 107	2 160
Sömmerda	970	1 025	1 062	1 090	1 113	1 097	1 095	1 108	1 107	1 132	1 166
Hildburghausen	884	937	985	1 021	1 051	1 037	1 034	1 035	1 031	1 054	1 082
Ilm-Kreis	1 366	1 416	1 487	1 531	1 573	1 562	1 561	1 578	1 558	1 592	1 642
Weimarer Land	1 007	1 056	1 119	1 153	1 181	1 186	1 199	1 222	1 219	1 246	1 293
Sonneberg	837	869	906	932	949	939	938	942	940	961	996
Saalfeld-Rudolstadt	1 465	1 508	1 570	1 608	1 630	1 623	1 632	1 643	1 638	1 675	1 722
Saale-Holzland-Kreis	1 099	1 152	1 215	1 253	1 299	1 296	1 315	1 338	1 339	1 366	1 406
Saale-Orla-Kreis	1 158	1 205	1 241	1 288	1 317	1 316	1 322	1 299	1 284	1 319	1 361
Greiz	1 404	1 453	1 537	1 592	1 636	1 626	1 645	1 646	1 628	1 663	1 729
Altenburger Land	1 244	1 276	1 325	1 345	1 358	1 336	1 324	1 322	1 313	1 350	1 395
<b>Thüringen</b>	<b>28 902</b>	<b>29 907</b>	<b>31 225</b>	<b>32 037</b>	<b>32 669</b>	<b>32 548</b>	<b>32 730</b>	<b>32 945</b>	<b>32 791</b>	<b>33 625</b>	<b>34 610</b>
davon											
kreisfreie Städte	7 565	7 715	8 005	8 152	8 289	8 316	8 414	8 355	8 325	8 540	8 724
Landkreise	21 337	22 192	23 220	23 885	24 380	24 232	24 315	24 589	24 466	25 085	25 886

Noch: 2. Primäreinkommen der privaten Haushalte 1997 bis 2007 nach Kreisen

Kreisfreie Stadt Landkreis Land	1997	1998	1999	2000	2001	2002	2003	2004	2005	2006	2007
<b>Veränderung gegenüber dem Vorjahr in %</b>											
Stadt Erfurt	- 0,4	1,8	3,8	2,2	1,3	0,7	1,6	- 1,4	0,3	2,8	2,1
Stadt Gera	- 2,5	0,4	1,8	- 0,2	- 1,5	- 0,2	0,5	- 0,1	- 1,1	2,6	2,7
Stadt Jena	- 0,6	2,8	5,5	3,4	3,2	- 0,1	1,8	0,3	- 1,3	2,2	1,9
Stadt Suhl	- 1,3	1,5	2,4	0,8	- 0,3	- 2,1	- 1,7	- 1,3	- 0,4	2,3	2,1
Stadt Weimar	0,3	3,4	5,1	1,9	2,4	0,8	1,7	1,7	0,1	3,0	2,2
Stadt Eisenach	1,3	3,9	4,2	2,2	8,7	2,4	1,6	- 3,7	- 0,3	1,9	2,0
Eichsfeld	1,2	3,9	4,8	3,2	2,1	- 1,1	- 0,3	0,7	- 0,4	2,6	3,4
Nordhausen	0,8	3,0	3,3	1,0	0,4	- 0,2	0,6	1,0	- 0,1	2,8	3,3
Wartburgkreis	2,6	4,6	5,5	3,8	2,1	- 0,4	1,4	5,6	0,5	4,1	2,8
Unstrut-Hainich-Kreis	2,1	4,0	4,7	3,7	1,5	- 1,5	- 0,9	0,7	- 0,8	2,4	3,9
Kyffhäuserkreis	0,6	2,9	2,9	1,3	1,0	- 1,5	- 0,7	1,0	- 0,4	1,5	3,4
Schmalkalden-Meiningen	1,9	4,0	5,2	3,0	2,5	- 0,1	0,3	0,4	- 0,6	2,4	3,0
Gotha	1,1	4,4	4,9	2,5	1,9	0,6	1,0	2,1	- 1,0	2,9	2,5
Sömmerda	2,1	5,6	3,7	2,6	2,1	- 1,5	- 0,1	1,2	- 0,2	2,3	3,0
Hildburghausen	2,0	6,1	5,1	3,7	2,9	- 1,3	- 0,3	0,2	- 0,4	2,3	2,6
Ilm-Kreis	2,4	3,7	5,0	2,9	2,8	- 0,7	0,0	1,1	- 1,3	2,2	3,2
Weimarer Land	1,7	4,9	6,0	3,1	2,4	0,4	1,1	1,9	- 0,2	2,2	3,8
Sonneberg	2,2	3,9	4,2	2,9	1,9	- 1,1	- 0,1	0,3	- 0,1	2,2	3,7
Saalfeld-Rudolstadt	0,5	3,0	4,1	2,4	1,4	- 0,4	0,6	0,7	- 0,3	2,3	2,8
Saale-Holzland-Kreis	2,1	4,8	5,4	3,2	3,7	- 0,2	1,5	1,8	0,1	2,0	2,9
Saale-Orla-Kreis	1,7	4,1	3,0	3,8	2,3	- 0,1	0,4	- 1,7	- 1,1	2,7	3,2
Greiz	2,3	3,4	5,8	3,6	2,8	- 0,7	1,2	0,1	- 1,1	2,2	4,0
Altenburger Land	0,2	2,6	3,8	1,5	1,0	- 1,7	- 0,8	- 0,2	- 0,7	2,8	3,3
<b>Thüringen</b>	<b>1,0</b>	<b>3,5</b>	<b>4,4</b>	<b>2,6</b>	<b>2,0</b>	<b>- 0,4</b>	<b>0,6</b>	<b>0,7</b>	<b>- 0,5</b>	<b>2,5</b>	<b>2,9</b>
davon											
kreisfreie Städte	- 0,7	2,0	3,8	1,8	1,7	0,3	1,2	- 0,7	- 0,4	2,6	2,2
Landkreise	1,6	4,0	4,6	2,9	2,1	- 0,6	0,3	1,1	- 0,5	2,5	3,2

Noch: 2. Primäreinkommen der privaten Haushalte 1997 bis 2007 nach Kreisen

Kreisfreie Stadt Landkreis Land	1997	1998	1999	2000	2001	2002	2003	2004	2005	2006	2007
<b>Anteil an Thüringen in %</b>											
Stadt Erfurt	9,7	9,5	9,5	9,4	9,4	9,5	9,6	9,4	9,4	9,5	9,4
Stadt Gera	4,9	4,8	4,7	4,5	4,4	4,4	4,4	4,4	4,3	4,3	4,3
Stadt Jena	4,7	4,6	4,7	4,7	4,8	4,8	4,8	4,8	4,8	4,8	4,7
Stadt Suhl	2,3	2,3	2,2	2,2	2,1	2,1	2,1	2,0	2,0	2,0	2,0
Stadt Weimar	2,7	2,7	2,7	2,7	2,7	2,7	2,8	2,8	2,8	2,8	2,8
Stadt Eisenach	1,9	1,9	1,9	1,9	2,0	2,1	2,1	2,0	2,0	2,0	2,0
Eichsfeld	4,6	4,6	4,6	4,7	4,7	4,6	4,6	4,6	4,6	4,6	4,6
Nordhausen	3,8	3,8	3,8	3,7	3,6	3,7	3,7	3,7	3,7	3,7	3,7
Wartburgkreis	6,0	6,0	6,1	6,2	6,2	6,2	6,2	6,5	6,6	6,7	6,7
Unstrut-Hainich-Kreis	4,6	4,6	4,7	4,7	4,7	4,6	4,6	4,6	4,6	4,5	4,6
Kyffhäuserkreis	3,4	3,4	3,4	3,3	3,3	3,2	3,2	3,2	3,2	3,2	3,2
Schmalkalden-Meiningen	5,8	5,8	5,9	5,9	5,9	6,0	5,9	5,9	5,9	5,9	5,9
Gotha	6,0	6,1	6,1	6,1	6,1	6,2	6,2	6,3	6,2	6,3	6,2
Sömmerda	3,4	3,4	3,4	3,4	3,4	3,4	3,3	3,4	3,4	3,4	3,4
Hildburghausen	3,1	3,1	3,2	3,2	3,2	3,2	3,2	3,1	3,1	3,1	3,1
Ilm-Kreis	4,7	4,7	4,8	4,8	4,8	4,8	4,8	4,8	4,8	4,7	4,7
Weimarer Land	3,5	3,5	3,6	3,6	3,6	3,6	3,7	3,7	3,7	3,7	3,7
Sonneberg	2,9	2,9	2,9	2,9	2,9	2,9	2,9	2,9	2,9	2,9	2,9
Saalfeld-Rudolstadt	5,1	5,0	5,0	5,0	5,0	5,0	5,0	5,0	5,0	5,0	5,0
Saale-Holzland-Kreis	3,8	3,9	3,9	3,9	4,0	4,0	4,0	4,1	4,1	4,1	4,1
Saale-Orla-Kreis	4,0	4,0	4,0	4,0	4,0	4,0	4,0	3,9	3,9	3,9	3,9
Greiz	4,9	4,9	4,9	5,0	5,0	5,0	5,0	5,0	5,0	4,9	5,0
Altenburger Land	4,3	4,3	4,2	4,2	4,2	4,1	4,0	4,0	4,0	4,0	4,0
<b>Thüringen</b>	<b>100</b>	<b>100</b>	<b>100</b>	<b>100</b>	<b>100</b>	<b>100</b>	<b>100</b>	<b>100</b>	<b>100</b>	<b>100</b>	<b>100</b>
davon											
kreisfreie Städte	26,2	25,8	25,6	25,4	25,4	25,5	25,7	25,4	25,4	25,4	25,2
Landkreise	73,8	74,2	74,4	74,6	74,6	74,5	74,3	74,6	74,6	74,6	74,8



**3. Primäreinkommen der privaten Haushalte je Einwohner  
1997 bis 2007 nach Kreisen**

Kreisfreie Stadt Landkreis Land	1997	1998	1999	2000	2001	2002	2003	2004	2005	2006	2007
<b>EUR</b>											
Stadt Erfurt	13 535	13 944	14 624	15 043	15 276	15 416	15 620	15 286	15 283	15 704	16 040
Stadt Gera	11 883	12 171	12 601	12 777	12 853	13 133	13 395	13 574	13 580	14 100	14 651
Stadt Jena	13 472	13 981	14 693	15 139	15 563	15 423	15 663	15 567	15 357	15 698	15 980
Stadt Suhl	12 897	13 398	13 986	14 393	14 731	14 801	14 914	15 044	15 326	16 018	16 686
Stadt Weimar	12 584	12 969	13 594	13 840	14 090	14 006	14 140	14 316	14 332	14 742	15 076
Stadt Eisenach	12 091	12 628	13 185	13 478	14 692	15 079	15 335	14 815	14 849	15 179	15 561
Eichsfeld	11 379	11 916	12 575	13 041	13 399	13 337	13 409	13 611	13 639	14 123	14 746
Nordhausen	10 920	11 315	11 771	11 967	12 130	12 225	12 435	12 696	12 820	13 320	13 897
Wartburgkreis	11 650	12 254	13 024	13 598	13 984	14 033	14 351	15 316	15 532	16 352	17 001
Unstrut-Hainich-Kreis	10 994	11 472	12 043	12 548	12 870	12 808	12 817	13 027	13 036	13 495	14 162
Kyffhäuserkreis	10 213	10 584	10 978	11 212	11 466	11 443	11 497	11 760	11 884	12 225	12 869
Schmalkalden-Meiningen	11 484	12 000	12 677	13 127	13 555	13 667	13 847	14 013	14 044	14 530	15 133
Gotha	11 685	12 194	12 765	13 123	13 481	13 642	13 870	14 259	14 191	14 723	15 219
Sömmerda	11 765	12 460	12 971	13 366	13 796	13 713	13 840	14 162	14 307	14 797	15 403
Hildburghausen	11 777	12 520	13 238	13 798	14 290	14 210	14 286	14 426	14 452	14 935	15 490
Ilm-Kreis	11 122	11 534	12 128	12 529	12 959	12 935	13 026	13 284	13 256	13 672	14 272
Weimarer Land	11 072	11 526	12 182	12 586	12 959	13 091	13 336	13 703	13 772	14 188	14 862
Sonneberg	11 973	12 526	13 163	13 675	14 046	14 030	14 190	14 409	14 574	15 126	15 878
Saalfeld-Rudolstadt	10 626	11 051	11 647	12 035	12 355	12 456	12 673	12 908	13 010	13 468	14 045
Saale-Holzland-Kreis	11 818	12 308	12 978	13 400	13 882	13 915	14 197	14 556	14 697	15 128	15 724
Saale-Orla-Kreis	11 419	11 952	12 405	12 990	13 432	13 555	13 763	13 672	13 676	14 225	14 880
Greiz	11 060	11 499	12 242	12 787	13 288	13 349	13 671	13 854	13 887	14 413	15 222
Altenburger Land	10 456	10 830	11 376	11 700	11 981	11 961	12 026	12 174	12 246	12 792	13 399
<b>Thüringen</b>	<b>11 633</b>	<b>12 108</b>	<b>12 716</b>	<b>13 128</b>	<b>13 494</b>	<b>13 551</b>	<b>13 738</b>	<b>13 934</b>	<b>13 983</b>	<b>14 475</b>	<b>15 047</b>
davon											
kreisfreie Städte	12 918	13 336	13 949	14 298	14 627	14 740	14 956	14 848	14 839	15 278	15 673
Landkreise	11 237	11 732	12 340	12 772	13 148	13 186	13 361	13 648	13 714	14 221	14 847

Noch: 3. Primäreinkommen der privaten Haushalte je Einwohner  
1997 bis 2007 nach Kreisen

Kreisfreie Stadt Landkreis Land	1997	1998	1999	2000	2001	2002	2003	2004	2005	2006	2007
<b>Veränderung gegenüber dem Vorjahr in %</b>											
Stadt Erfurt	1,0	3,0	4,9	2,9	1,5	0,9	1,3	- 2,1	0,0	2,8	2,1
Stadt Gera	- 0,6	2,4	3,5	1,4	0,6	2,2	2,0	1,3	0,0	3,8	3,9
Stadt Jena	0,2	3,8	5,1	3,0	2,8	- 0,9	1,6	- 0,6	- 1,3	2,2	1,8
Stadt Suhl	1,2	3,9	4,4	2,9	2,3	0,5	0,8	0,9	1,9	4,5	4,2
Stadt Weimar	0,3	3,1	4,8	1,8	1,8	- 0,6	1,0	1,2	0,1	2,9	2,3
Stadt Eisenach	2,1	4,4	4,4	2,2	9,0	2,6	1,7	- 3,4	0,2	2,2	2,5
Eichsfeld	1,6	4,7	5,5	3,7	2,7	- 0,5	0,5	1,5	0,2	3,6	4,4
Nordhausen	1,3	3,6	4,0	1,7	1,4	0,8	1,7	2,1	1,0	3,9	4,3
Wartburgkreis	3,1	5,2	6,3	4,4	2,8	0,3	2,3	6,7	1,4	5,3	4,0
Unstrut-Hainich-Kreis	2,7	4,3	5,0	4,2	2,6	- 0,5	0,1	1,6	0,1	3,5	4,9
Kyffhäuserkreis	1,3	3,6	3,7	2,1	2,3	- 0,2	0,5	2,3	1,1	2,9	5,3
Schmalkalden-Meiningen	2,2	4,5	5,6	3,6	3,3	0,8	1,3	1,2	0,2	3,5	4,1
Gotha	0,5	4,4	4,7	2,8	2,7	1,2	1,7	2,8	- 0,5	3,8	3,4
Sömmerda	2,2	5,9	4,1	3,0	3,2	- 0,6	0,9	2,3	1,0	3,4	4,1
Hildburghausen	2,1	6,3	5,7	4,2	3,6	- 0,6	0,5	1,0	0,2	3,3	3,7
Ilm-Kreis	2,6	3,7	5,2	3,3	3,4	- 0,2	0,7	2,0	- 0,2	3,1	4,4
Weimarer Land	0,6	4,1	5,7	3,3	3,0	1,0	1,9	2,8	0,5	3,0	4,8
Sonneberg	3,0	4,6	5,1	3,9	2,7	- 0,1	1,1	1,5	1,1	3,8	5,0
Saalfeld-Rudolstadt	0,9	4,0	5,4	3,3	2,7	0,8	1,7	1,9	0,8	3,5	4,3
Saale-Holzland-Kreis	1,3	4,1	5,4	3,3	3,6	0,2	2,0	2,5	1,0	2,9	3,9
Saale-Orla-Kreis	2,2	4,7	3,8	4,7	3,4	0,9	1,5	- 0,7	0,0	4,0	4,6
Greiz	2,4	4,0	6,5	4,5	3,9	0,5	2,4	1,3	0,2	3,8	5,6
Altenburger Land	1,1	3,6	5,0	2,8	2,4	- 0,2	0,5	1,2	0,6	4,5	4,7
<b>Thüringen</b>	<b>1,5</b>	<b>4,1</b>	<b>5,0</b>	<b>3,2</b>	<b>2,8</b>	<b>0,4</b>	<b>1,4</b>	<b>1,4</b>	<b>0,4</b>	<b>3,5</b>	<b>3,9</b>
davon											
kreisfreie Städte	0,6	3,2	4,6	2,5	2,3	0,8	1,5	- 0,7	- 0,1	3,0	2,6
Landkreise	1,8	4,4	5,2	3,5	2,9	0,3	1,3	2,1	0,5	3,7	4,4

Noch: 3. Primäreinkommen der privaten Haushalte je Einwohner  
1997 bis 2007 nach Kreisen

Kreisfreie Stadt Landkreis Land	1997	1998	1999	2000	2001	2002	2003	2004	2005	2006	2007
<b>Thüringen <math>\triangleq</math> 100</b>											
Stadt Erfurt	116	115	115	115	113	114	114	110	109	109	107
Stadt Gera	102	101	99	97	95	97	98	97	97	97	97
Stadt Jena	116	115	116	115	115	114	114	112	110	108	106
Stadt Suhl	111	111	110	110	109	109	109	108	110	111	111
Stadt Weimar	108	107	107	105	104	103	103	103	103	102	100
Stadt Eisenach	104	104	104	103	109	111	112	106	106	105	103
Eichsfeld	98	98	99	99	99	98	98	98	98	98	98
Nordhausen	94	93	93	91	90	90	91	91	92	92	92
Wartburgkreis	100	101	102	104	104	104	105	110	111	113	113
Unstrut-Hainich-Kreis	95	95	95	96	95	95	93	94	93	93	94
Kyffhäuserkreis	88	87	86	85	85	84	84	84	85	85	86
Schmalkalden-Meiningen	99	99	100	100	100	101	101	101	100	100	101
Gotha	100	101	100	100	100	101	101	102	102	102	101
Sömmerda	101	103	102	102	102	101	101	102	102	102	102
Hildburghausen	101	103	104	105	106	105	104	104	103	103	103
Ilm-Kreis	96	95	95	95	96	96	95	95	95	95	95
Weimarer Land	95	95	96	96	96	97	97	98	99	98	99
Sonneberg	103	103	104	104	104	104	103	103	104	105	106
Saalfeld-Rudolstadt	91	91	92	92	92	92	92	93	93	93	93
Saale-Holzland-Kreis	102	102	102	102	103	103	103	105	105	105	105
Saale-Orla-Kreis	98	99	98	99	100	100	100	98	98	98	99
Greiz	95	95	96	97	99	99	100	99	99	100	101
Altenburger Land	90	89	89	89	89	88	88	87	88	88	89
<b>Thüringen</b>	<b>100</b>	<b>100</b>	<b>100</b>	<b>100</b>	<b>100</b>	<b>100</b>	<b>100</b>	<b>100</b>	<b>100</b>	<b>100</b>	<b>100</b>
davon											
kreisfreie Städte	111	110	110	109	108	109	109	107	106	106	104
Landkreise	97	97	97	97	97	97	97	98	98	98	99

**4. Verfügbares Einkommen der privaten Haushalte 1997 bis 2007 nach Kreisen**

Kreisfreie Stadt Landkreis Land	1997	1998	1999	2000	2001	2002	2003	2004	2005	2006	2007
<b>Millionen EUR</b>											
Stadt Erfurt	2 658	2 700	2 812	2 857	2 919	2 948	3 009	2 940	2 962	3 014	3 009
Stadt Gera	1 529	1 538	1 577	1 526	1 528	1 524	1 539	1 527	1 520	1 538	1 543
Stadt Jena	1 237	1 269	1 341	1 380	1 432	1 429	1 461	1 451	1 447	1 468	1 468
Stadt Suhl	700	708	732	722	726	721	719	710	711	721	720
Stadt Weimar	712	735	776	784	811	820	839	849	856	871	873
Stadt Eisenach	555	574	597	610	665	682	693	661	663	667	665
Eichsfeld	1 304	1 338	1 401	1 445	1 482	1 478	1 485	1 491	1 498	1 518	1 538
Nordhausen	1 172	1 198	1 239	1 258	1 281	1 287	1 302	1 304	1 309	1 326	1 339
Wartburgkreis	1 755	1 816	1 909	1 975	2 020	2 019	2 055	2 153	2 176	2 236	2 252
Unstrut-Hainich-Kreis	1 391	1 429	1 497	1 551	1 584	1 575	1 572	1 573	1 569	1 583	1 607
Kyffhäuserkreis	1 050	1 075	1 116	1 142	1 169	1 160	1 167	1 170	1 171	1 175	1 180
Schmalkalden-Meiningen	1 735	1 784	1 872	1 923	1 980	1 996	2 006	1 996	1 993	2 014	2 029
Gotha	1 747	1 806	1 894	1 952	2 004	2 030	2 059	2 082	2 078	2 110	2 115
Sömmerda	963	1 003	1 037	1 074	1 102	1 095	1 104	1 107	1 110	1 121	1 128
Hildburghausen	893	934	976	1 008	1 038	1 034	1 037	1 035	1 033	1 043	1 051
Ilm-Kreis	1 410	1 448	1 519	1 567	1 618	1 620	1 630	1 631	1 615	1 629	1 638
Weimarer Land	996	1 030	1 087	1 141	1 176	1 187	1 204	1 212	1 215	1 225	1 242
Sonneberg	872	898	934	958	979	978	982	982	984	992	1 007
Saalfeld-Rudolstadt	1 570	1 605	1 673	1 720	1 758	1 761	1 784	1 781	1 781	1 791	1 796
Saale-Holzland-Kreis	1 098	1 139	1 199	1 239	1 288	1 290	1 316	1 326	1 335	1 345	1 353
Saale-Orla-Kreis	1 210	1 250	1 291	1 345	1 388	1 396	1 409	1 374	1 365	1 381	1 390
Greiz	1 498	1 533	1 615	1 691	1 738	1 744	1 775	1 763	1 752	1 764	1 785
Altenburger Land	1 398	1 423	1 479	1 507	1 540	1 532	1 536	1 526	1 517	1 535	1 542
<b>Thüringen</b>	<b>29 453</b>	<b>30 232</b>	<b>31 575</b>	<b>32 373</b>	<b>33 226</b>	<b>33 305</b>	<b>33 684</b>	<b>33 641</b>	<b>33 662</b>	<b>34 067</b>	<b>34 268</b>
davon											
kreisfreie Städte	7 391	7 524	7 835	7 880	8 081	8 125	8 259	8 136	8 160	8 279	8 278
Landkreise	22 062	22 708	23 740	24 494	25 145	25 180	25 425	25 505	25 502	25 788	25 990

Noch: 4. Verfügbares Einkommen der privaten Haushalte 1997 bis 2007 nach Kreisen

Kreisfreie Stadt Landkreis Land	1997	1998	1999	2000	2001	2002	2003	2004	2005	2006	2007
<b>Veränderung gegenüber dem Vorjahr in %</b>											
Stadt Erfurt	0,5	1,6	4,2	1,6	2,1	1,0	2,0	- 2,3	0,8	1,7	- 0,2
Stadt Gera	- 1,5	0,6	2,5	- 3,3	0,2	- 0,3	1,0	- 0,8	- 0,4	1,2	0,3
Stadt Jena	- 0,5	2,6	5,6	2,9	3,8	- 0,2	2,2	- 0,7	- 0,2	1,4	0,0
Stadt Suhl	- 0,1	1,3	3,3	- 1,3	0,5	- 0,6	- 0,3	- 1,3	0,3	1,3	0,0
Stadt Weimar	0,9	3,2	5,6	1,1	3,4	1,1	2,3	1,2	0,8	1,8	0,2
Stadt Eisenach	0,9	3,3	4,1	2,2	9,0	2,6	1,5	- 4,6	0,4	0,7	- 0,3
Eichsfeld	- 0,1	2,7	4,7	3,1	2,6	- 0,3	0,5	0,4	0,4	1,4	1,3
Nordhausen	0,3	2,2	3,5	1,5	1,8	0,4	1,2	0,1	0,4	1,4	0,9
Wartburgkreis	1,6	3,5	5,1	3,5	2,3	0,0	1,8	4,8	1,1	2,8	0,7
Unstrut-Hainich-Kreis	4,9	2,7	4,8	3,6	2,2	- 0,6	- 0,2	0,0	- 0,2	0,8	1,5
Kyffhäuserkreis	- 1,5	2,3	3,9	2,3	2,4	- 0,7	0,6	0,3	0,1	0,3	0,4
Schmalkalden-Meiningen	7,5	2,8	4,9	2,7	2,9	0,8	0,5	- 0,5	- 0,1	1,0	0,7
Gotha	1,1	3,4	4,9	3,0	2,7	1,3	1,5	1,1	- 0,2	1,5	0,3
Sömmerda	4,0	4,1	3,4	3,6	2,6	- 0,6	0,8	0,2	0,3	1,0	0,6
Hildburghausen	3,6	4,6	4,5	3,3	3,0	- 0,4	0,3	- 0,3	- 0,1	0,9	0,8
Ilm-Kreis	- 1,0	2,6	5,0	3,1	3,3	0,1	0,6	0,0	- 1,0	0,9	0,5
Weimarer Land	6,1	3,4	5,5	4,9	3,1	0,9	1,5	0,6	0,3	0,8	1,5
Sonneberg	3,8	2,9	4,0	2,6	2,2	- 0,2	0,5	- 0,1	0,3	0,8	1,5
Saalfeld-Rudolstadt	1,9	2,3	4,2	2,8	2,2	0,2	1,3	- 0,2	0,0	0,5	0,3
Saale-Holzland-Kreis	4,9	3,8	5,3	3,3	4,0	0,1	2,0	0,7	0,7	0,7	0,6
Saale-Orla-Kreis	- 1,2	3,3	3,3	4,2	3,2	0,5	1,0	- 2,5	- 0,7	1,2	0,6
Greiz	5,0	2,3	5,3	4,7	2,8	0,3	1,8	- 0,6	- 0,6	0,7	1,2
Altenburger Land	- 0,3	1,8	3,9	1,9	2,2	- 0,5	0,3	- 0,7	- 0,6	1,1	0,5
<b>Thüringen</b>	<b>1,7</b>	<b>2,6</b>	<b>4,4</b>	<b>2,5</b>	<b>2,6</b>	<b>0,2</b>	<b>1,1</b>	<b>- 0,1</b>	<b>0,1</b>	<b>1,2</b>	<b>0,6</b>
davon											
kreisfreie Städte	- 0,1	1,8	4,1	0,6	2,6	0,6	1,6	- 1,5	0,3	1,5	0,0
Landkreise	2,3	2,9	4,5	3,2	2,7	0,1	1,0	0,3	0,0	1,1	0,8

Noch: 4. Verfügbares Einkommen der privaten Haushalte 1997 bis 2007 nach Kreisen

Kreisfreie Stadt Landkreis Land	1997	1998	1999	2000	2001	2002	2003	2004	2005	2006	2007
<b>Anteil an Thüringen in %</b>											
Stadt Erfurt	9,0	8,9	8,9	8,8	8,8	8,9	8,9	8,7	8,8	8,8	8,8
Stadt Gera	5,2	5,1	5,0	4,7	4,6	4,6	4,6	4,5	4,5	4,5	4,5
Stadt Jena	4,2	4,2	4,2	4,3	4,3	4,3	4,3	4,3	4,3	4,3	4,3
Stadt Suhl	2,4	2,3	2,3	2,2	2,2	2,2	2,1	2,1	2,1	2,1	2,1
Stadt Weimar	2,4	2,4	2,5	2,4	2,4	2,5	2,5	2,5	2,5	2,6	2,5
Stadt Eisenach	1,9	1,9	1,9	1,9	2,0	2,0	2,1	2,0	2,0	2,0	1,9
Eichsfeld	4,4	4,4	4,4	4,5	4,5	4,4	4,4	4,4	4,4	4,5	4,5
Nordhausen	4,0	4,0	3,9	3,9	3,9	3,9	3,9	3,9	3,9	3,9	3,9
Wartburgkreis	6,0	6,0	6,0	6,1	6,1	6,1	6,1	6,4	6,5	6,6	6,6
Unstrut-Hainich-Kreis	4,7	4,7	4,7	4,8	4,8	4,7	4,7	4,7	4,7	4,6	4,7
Kyffhäuserkreis	3,6	3,6	3,5	3,5	3,5	3,5	3,5	3,5	3,5	3,4	3,4
Schmalkalden-Meiningen	5,9	5,9	5,9	5,9	6,0	6,0	6,0	5,9	5,9	5,9	5,9
Gotha	5,9	6,0	6,0	6,0	6,0	6,1	6,1	6,2	6,2	6,2	6,2
Sömmerda	3,3	3,3	3,3	3,3	3,3	3,3	3,3	3,3	3,3	3,3	3,3
Hildburghausen	3,0	3,1	3,1	3,1	3,1	3,1	3,1	3,1	3,1	3,1	3,1
Ilm-Kreis	4,8	4,8	4,8	4,8	4,9	4,9	4,8	4,8	4,8	4,8	4,8
Weimarer Land	3,4	3,4	3,4	3,5	3,5	3,6	3,6	3,6	3,6	3,6	3,6
Sonneberg	3,0	3,0	3,0	3,0	2,9	2,9	2,9	2,9	2,9	2,9	2,9
Saalfeld-Rudolstadt	5,3	5,3	5,3	5,3	5,3	5,3	5,3	5,3	5,3	5,3	5,2
Saale-Holzland-Kreis	3,7	3,8	3,8	3,8	3,9	3,9	3,9	3,9	4,0	3,9	3,9
Saale-Orla-Kreis	4,1	4,1	4,1	4,2	4,2	4,2	4,2	4,1	4,1	4,1	4,1
Greiz	5,1	5,1	5,1	5,2	5,2	5,2	5,3	5,2	5,2	5,2	5,2
Altenburger Land	4,7	4,7	4,7	4,7	4,6	4,6	4,6	4,5	4,5	4,5	4,5
<b>Thüringen</b>	<b>100</b>	<b>100</b>	<b>100</b>	<b>100</b>	<b>100</b>	<b>100</b>	<b>100</b>	<b>100</b>	<b>100</b>	<b>100</b>	<b>100</b>
davon											
kreisfreie Städte	25,1	24,9	24,8	24,3	24,3	24,4	24,5	24,2	24,2	24,3	24,2
Landkreise	74,9	75,1	75,2	75,7	75,7	75,6	75,5	75,8	75,8	75,7	75,8

**5. Verfügbares Einkommen der privaten Haushalte je Einwohner  
1997 bis 2007 nach Kreisen**

Kreisfreie Stadt Landkreis Land	1997	1998	1999	2000	2001	2002	2003	2004	2005	2006	2007
<b>EUR</b>											
Stadt Erfurt	12 848	13 213	13 910	14 227	14 568	14 745	15 002	14 553	14 619	14 865	14 850
Stadt Gera	12 735	13 071	13 631	13 394	13 703	13 990	14 339	14 425	14 523	14 871	15 098
Stadt Jena	12 372	12 811	13 484	13 829	14 294	14 147	14 428	14 196	14 155	14 353	14 333
Stadt Suhl	13 471	13 966	14 712	14 824	15 289	15 589	15 919	16 062	16 469	17 043	17 392
Stadt Weimar	11 488	11 817	12 446	12 566	12 907	12 872	13 079	13 174	13 277	13 499	13 535
Stadt Eisenach	12 398	12 881	13 431	13 718	14 991	15 419	15 669	14 989	15 118	15 271	15 295
Eichsfeld	11 164	11 554	12 185	12 624	13 030	13 079	13 250	13 408	13 552	13 863	14 183
Nordhausen	11 597	11 921	12 429	12 705	13 058	13 239	13 550	13 715	13 906	14 246	14 518
Wartburgkreis	11 873	12 346	13 070	13 601	14 004	14 108	14 486	15 336	15 653	16 266	16 562
Unstrut-Hainich-Kreis	11 450	11 799	12 394	12 902	13 314	13 367	13 474	13 603	13 694	13 964	14 319
Kyffhäuserkreis	10 819	11 149	11 671	12 041	12 475	12 551	12 783	12 977	13 175	13 392	13 681
Schmalkalden-Meiningen	11 874	12 266	12 924	13 346	13 839	14 077	14 293	14 345	14 446	14 748	15 024
Gotha	11 703	12 094	12 659	13 090	13 543	13 805	14 095	14 355	14 396	14 740	14 899
Sömmerda	11 680	12 193	12 661	13 170	13 655	13 692	13 952	14 140	14 356	14 661	14 902
Hildburghausen	11 899	12 470	13 115	13 622	14 108	14 163	14 335	14 416	14 485	14 769	15 043
Ilm-Kreis	11 480	11 788	12 392	12 824	13 333	13 416	13 600	13 728	13 744	13 997	14 237
Weimarer Land	10 956	11 251	11 840	12 449	12 909	13 100	13 396	13 591	13 726	13 949	14 282
Sonneberg	12 485	12 940	13 576	14 062	14 489	14 606	14 854	15 025	15 259	15 615	16 043
Saalfeld-Rudolstadt	11 390	11 763	12 414	12 873	13 321	13 512	13 848	13 986	14 146	14 400	14 649
Saale-Holzland-Kreis	11 799	12 168	12 813	13 243	13 765	13 846	14 208	14 419	14 653	14 896	15 137
Saale-Orla-Kreis	11 931	12 393	12 897	13 563	14 151	14 376	14 676	14 470	14 529	14 902	15 192
Greiz	11 800	12 136	12 860	13 576	14 110	14 317	14 749	14 837	14 945	15 288	15 713
Altenburger Land	11 751	12 082	12 700	13 113	13 585	13 721	13 950	14 056	14 152	14 543	14 818
<b>Thüringen</b>	<b>11 855</b>	<b>12 239</b>	<b>12 858</b>	<b>13 266</b>	<b>13 724</b>	<b>13 867</b>	<b>14 138</b>	<b>14 228</b>	<b>14 354</b>	<b>14 666</b>	<b>14 898</b>
davon											
kreisfreie Städte	12 621	13 006	13 653	13 820	14 259	14 403	14 679	14 459	14 544	14 811	14 872
Landkreise	11 618	12 005	12 616	13 097	13 561	13 702	13 971	14 156	14 295	14 620	14 907

Noch: 5. Verfügbares Einkommen der privaten Haushalte je Einwohner  
1997 bis 2007 nach Kreisen

Kreisfreie Stadt Landkreis Land	1997	1998	1999	2000	2001	2002	2003	2004	2005	2006	2007
<b>Veränderung gegenüber dem Vorjahr in %</b>											
Stadt Erfurt	1,9	2,8	5,3	2,3	2,4	1,2	1,7	- 3,0	0,4	1,7	- 0,1
Stadt Gera	0,4	2,6	4,3	- 1,7	2,3	2,1	2,5	0,6	0,7	2,4	1,5
Stadt Jena	0,4	3,6	5,3	2,6	3,4	- 1,0	2,0	- 1,6	- 0,3	1,4	- 0,1
Stadt Suhl	2,4	3,7	5,3	0,8	3,1	2,0	2,1	0,9	2,5	3,5	2,0
Stadt Weimar	0,9	2,9	5,3	1,0	2,7	- 0,3	1,6	0,7	0,8	1,7	0,3
Stadt Eisenach	1,7	3,9	4,3	2,1	9,3	2,9	1,6	- 4,3	0,9	1,0	0,2
Eichsfeld	0,3	3,5	5,5	3,6	3,2	0,4	1,3	1,2	1,1	2,3	2,3
Nordhausen	0,7	2,8	4,3	2,2	2,8	1,4	2,3	1,2	1,4	2,5	1,9
Wartburgkreis	2,1	4,0	5,9	4,1	3,0	0,7	2,7	5,9	2,1	3,9	1,8
Unstrut-Hainich-Kreis	5,5	3,1	5,0	4,1	3,2	0,4	0,8	1,0	0,7	2,0	2,5
Kyffhäuserkreis	- 0,7	3,1	4,7	3,2	3,6	0,6	1,9	1,5	1,5	1,6	2,2
Schmalkalden-Meiningen	7,8	3,3	5,4	3,3	3,7	1,7	1,5	0,4	0,7	2,1	1,9
Gotha	0,5	3,3	4,7	3,4	3,5	1,9	2,1	1,8	0,3	2,4	1,1
Sömmerda	4,0	4,4	3,8	4,0	3,7	0,3	1,9	1,3	1,5	2,1	1,6
Hildburghausen	3,7	4,8	5,2	3,9	3,6	0,4	1,2	0,6	0,5	2,0	1,9
Ilm-Kreis	- 0,8	2,7	5,1	3,5	4,0	0,6	1,4	0,9	0,1	1,8	1,7
Weimarer Land	4,9	2,7	5,2	5,1	3,7	1,5	2,3	1,5	1,0	1,6	2,4
Sonneberg	4,6	3,6	4,9	3,6	3,0	0,8	1,7	1,2	1,6	2,3	2,7
Saalfeld-Rudolstadt	2,3	3,3	5,5	3,7	3,5	1,4	2,5	1,0	1,1	1,8	1,7
Saale-Holzland-Kreis	4,1	3,1	5,3	3,4	3,9	0,6	2,6	1,5	1,6	1,7	1,6
Saale-Orla-Kreis	- 0,7	3,9	4,1	5,2	4,3	1,6	2,1	- 1,4	0,4	2,6	1,9
Greiz	5,1	2,8	6,0	5,6	3,9	1,5	3,0	0,6	0,7	2,3	2,8
Altenburger Land	0,6	2,8	5,1	3,3	3,6	1,0	1,7	0,8	0,7	2,8	1,9
<b>Thüringen</b>	<b>2,2</b>	<b>3,2</b>	<b>5,1</b>	<b>3,2</b>	<b>3,5</b>	<b>1,0</b>	<b>2,0</b>	<b>0,6</b>	<b>0,9</b>	<b>2,2</b>	<b>1,6</b>
davon											
kreisfreie Städte	1,3	3,1	5,0	1,2	3,2	1,0	1,9	- 1,5	0,6	1,8	0,4
Landkreise	2,5	3,3	5,1	3,8	3,5	1,0	2,0	1,3	1,0	2,3	2,0



Noch: 5. Verfügbares Einkommen der privaten Haushalte je Einwohner  
1997 bis 2007 nach Kreisen

Kreisfreie Stadt Landkreis Land	1997	1998	1999	2000	2001	2002	2003	2004	2005	2006	2007
<b>Thüringen <math>\triangleq</math> 100</b>											
Stadt Erfurt	108	108	108	107	106	106	106	102	102	101	100
Stadt Gera	107	107	106	101	100	101	101	101	101	101	101
Stadt Jena	104	105	105	104	104	102	102	100	99	98	96
Stadt Suhl	114	114	114	112	111	112	113	113	115	116	117
Stadt Weimar	97	97	97	95	94	93	93	93	93	92	91
Stadt Eisenach	105	105	104	103	109	111	111	105	105	104	103
Eichsfeld	94	94	95	95	95	94	94	94	94	95	95
Nordhausen	98	97	97	96	95	96	96	96	97	97	97
Wartburgkreis	100	101	102	103	102	102	103	108	109	111	111
Unstrut-Hainich-Kreis	97	96	96	97	97	96	95	96	95	95	96
Kyffhäuserkreis	91	91	91	91	91	91	90	91	92	91	92
Schmalkalden-Meiningen	100	100	101	101	101	102	101	101	101	101	101
Gotha	99	99	98	99	99	100	100	101	100	101	100
Sömmerda	99	100	98	99	99	99	99	99	100	100	100
Hildburghausen	100	102	102	103	103	102	101	101	101	101	101
Ilm-Kreis	97	96	96	97	97	97	96	97	96	95	96
Weimarer Land	92	92	92	94	94	95	95	96	96	95	96
Sonneberg	105	106	106	106	106	105	105	106	106	107	108
Saalfeld-Rudolstadt	96	96	97	97	97	97	98	98	99	98	98
Saale-Holzland-Kreis	100	99	100	100	100	100	101	101	102	102	102
Saale-Orla-Kreis	101	101	100	102	103	104	104	102	101	102	102
Greiz	100	99	100	102	103	103	104	104	104	104	106
Altenburger Land	99	99	99	99	99	99	99	99	99	99	100
<b>Thüringen</b>	<b>100</b>	<b>100</b>	<b>100</b>	<b>100</b>	<b>100</b>	<b>100</b>	<b>100</b>	<b>100</b>	<b>100</b>	<b>100</b>	<b>100</b>
davon											
kreisfreie Städte	106	106	106	104	104	104	104	102	101	101	100
Landkreise	98	98	98	99	99	99	99	100	100	100	100





