



Statistischer Bericht

C II - j / 08

Ernte- und Betriebsberichterstattung Gemüse in Thüringen 2008

Bestell - Nr. 03 203

Zeichenerklärung

- 0 weniger als die Hälfte von 1 in der letzten besetzten Stelle, jedoch mehr als nichts
- nichts vorhanden (genau Null)
- . Zahlenwert unbekannt oder geheim zu halten
- ... Angabe fällt später an
- / Zahlenwert nicht sicher genug
- x Tabellenfach gesperrt, weil Aussage nicht sinnvoll
- () Aussagewert eingeschränkt
- r berichtigte Zahl
- p vorläufige Zahl

Anmerkung: Abweichungen in den Summen erklären sich aus dem Runden von Einzelwerten.

Herausgeber:

Thüringer Landesamt für Statistik
Europaplatz 3, 99091 Erfurt
Postfach 90 01 63, 99104 Erfurt

Telefon: 0361 37-84642/84647
Telefax: 0361 37-84699
Internet: www.statistik.thueringen.de
E-Mail: auskunft@statistik.thueringen.de

Auskunft erteilt:

Referat: Land- und Forstwirtschaft,
Betriebsregister Landwirtschaft
Telefon: 0361 37-734552

Herausgegeben im Januar 2009

Heft-Nr.: 14 / 09
Preis: 3,75 EUR

© Thüringer Landesamt für Statistik, Erfurt, 2009

Für nichtgewerbliche Zwecke sind Vervielfältigung und unentgeltliche Verbreitung, auch auszugsweise, mit Quellenangabe gestattet. Die Verbreitung, auch auszugsweise, über elektronische Systeme/Datenträger bedarf der vorherigen Zustimmung. Alle übrigen Rechte bleiben vorbehalten.

Inhaltsverzeichnis

	Seite
Vorbemerkungen	3
Grafiken	
1. Anbauflächen ausgewählter Gemüsearten auf dem Freiland	4
2. Anbauflächen ausgewählter Gemüsearten unter Glas oder Kunststoff	4
3. Erträge ausgewählter Gemüsearten auf dem Freiland	5
4. Erträge ausgewählter Gemüsearten unter Glas oder Kunststoff	5
Tabellen	
1. Anbau und Ernte von Gemüse auf dem Freiland	6
2. Anbau und Ernte von Gemüse unter Glas oder Kunststoff	8

Vorbemerkungen

Rechtsgrundlage

Nach dem Gesetz über Agrarstatistiken (Agrarstatistikgesetz - AgrStatG) in der Fassung der Bekanntmachung vom 19. Juli 2006 (BGBl. I S. 1662), geändert durch § 20 Abs. 1 des Gesetzes vom 9. April 2008 (BGBl. I S. 714), wird in jedem Jahr in den Monaten Juni bis Oktober eine Ernte- und Betriebsberichterstattung Gemüse durchgeführt.

Sie umfasst Schätzungen über voraussichtliche und endgültige Erträge, wobei nur die marktfähige Ware erfasst wird. Ergänzend werden wachstumsbeeinflussende Bedingungen geschätzt.

Methodische Hinweise

Die Angaben zur Ernteberichterstattung sind freiwillig.

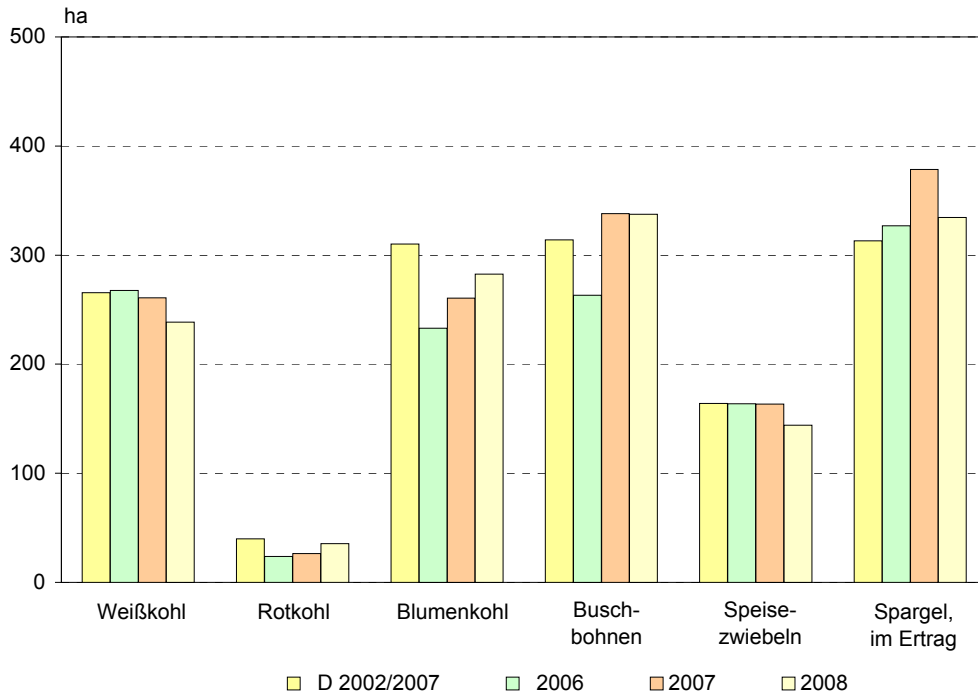
Grundlage für das endgültige Ernteergebnis sind die Anbauflächen der Gemüseanbauerhebung 2008 sowie die berechneten durchschnittlichen Hektarerträge (gewogenes arithmetisches Mittel) aus den Meldungen der Ernteberichterstatter.

Die Erntemenge ergibt sich aus dem Produkt der Anbaufläche und des Hektarertrages.

Abkürzung

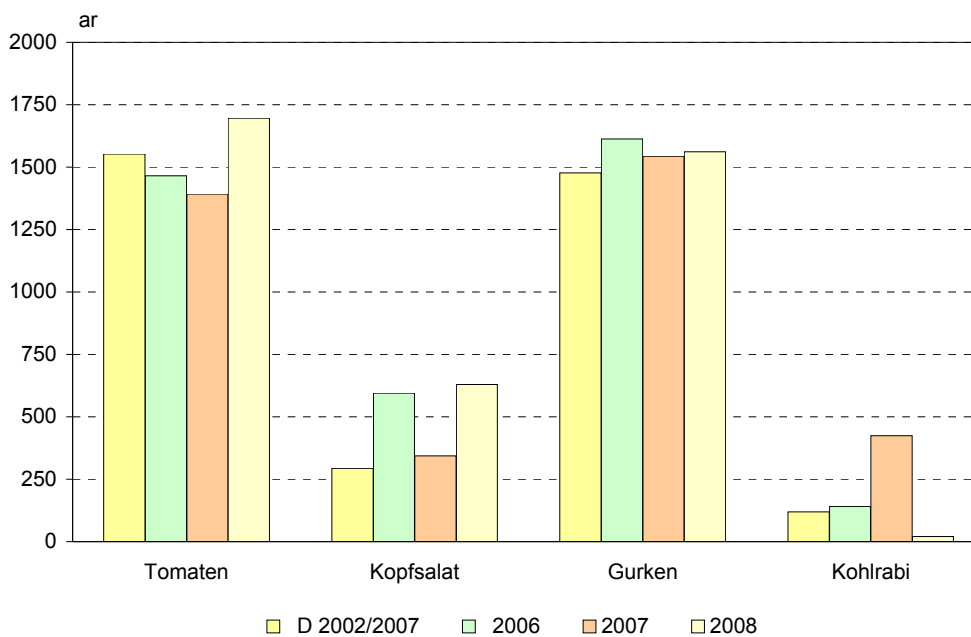
D Durchschnitt

1. Anbauflächen ausgewählter Gemüsearten auf dem Freiland



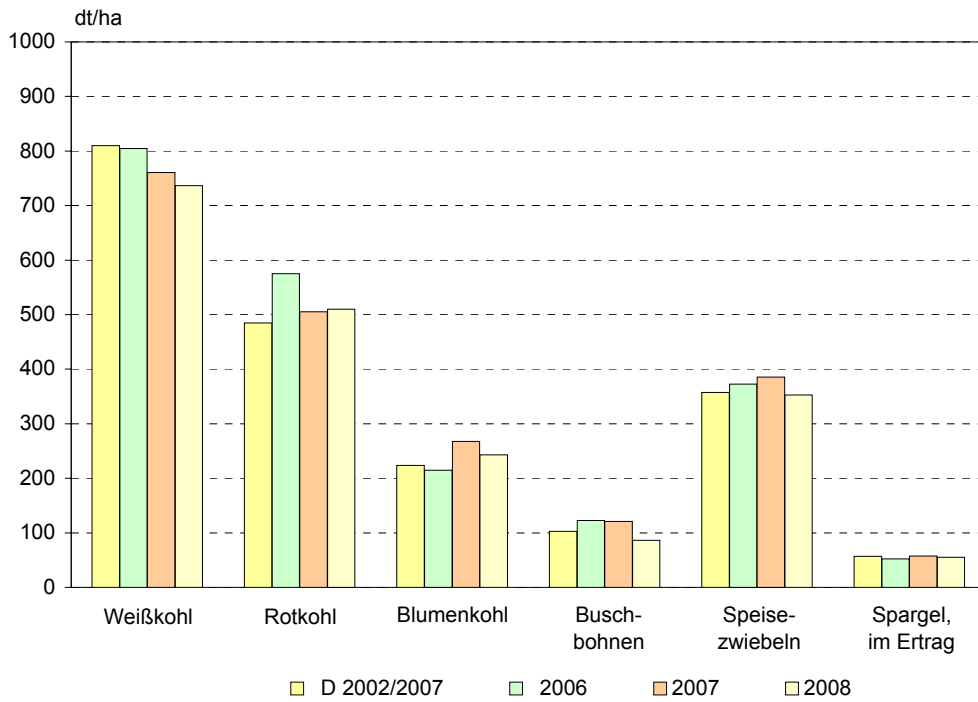
Thüringer Landesamt für Statistik

2. Anbauflächen ausgewählter Gemüsearten unter Glas oder Kunststoff



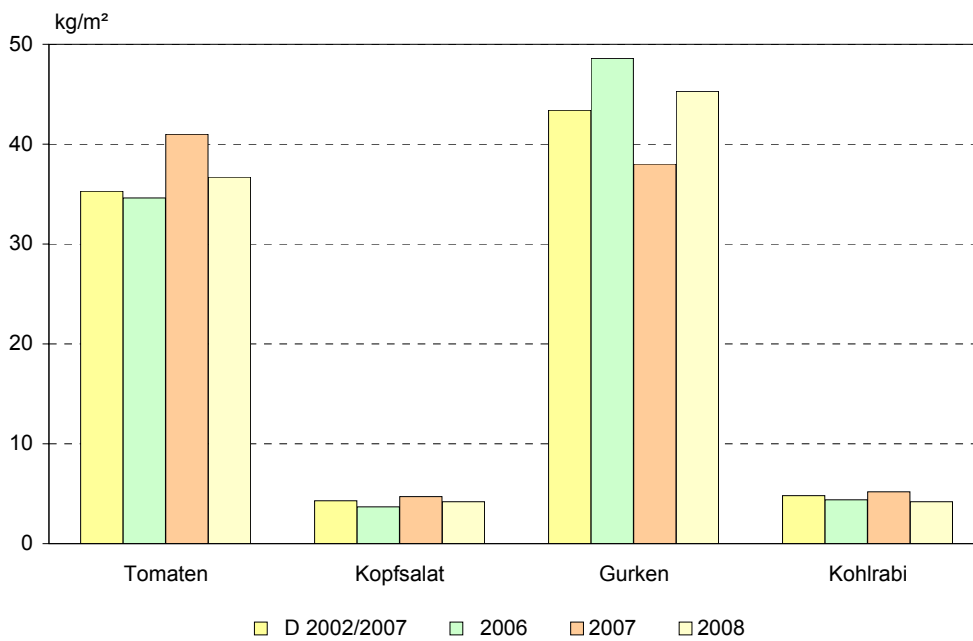
Thüringer Landesamt für Statistik

3. Erträge ausgewählter Gemüsearten auf dem Freiland



Thüringer Landesamt für Statistik

4. Erträge ausgewählter Gemüsearten unter Glas oder Kunststoff



Thüringer Landesamt für Statistik

1. Anbau und Ernte von

Lfd. Nr.	Gemüseart	Anbaufläche		Veränderung 2008 gegen- über 2007	Ertrag D 2002/2007
		2007	2008		
		ha		%	
1	Blumenkohl	260,45	282,49	8,5	223,4
2	Brokkoli	36,95	73,00	97,6	111,9
3	Chinakohl	0,07	.	.	24,3
4	Grünkohl	2,69	.	.	61,3
5	Kohlrabi	10,66	12,39	16,2	218,6
6	Rosenkohl	73,75	3,19	- 95,7	153,0
7	Rotkohl	26,55	35,52	33,8	484,5
8	Weißkohl	260,80	238,55	- 8,5	809,9
9	Wirsing	12,44	8,68	- 30,2	283,8
10	Eichblattsalat ¹⁾	0,86	1,46	69,8	.
11	Eissalat ¹⁾	0,22	0,21	- 4,5	165,3
12	Endiviensalat	0,04	0,15	275,0	161,4
13	Feldsalat	0,57	0,60	5,3	72,9
14	Kopfsalat ¹⁾	0,87	2,36	171,3	247,0
15	Lollosalat ¹⁾	1,22	3,02	147,5	.
16	Radicchio
17	Römischer Salat	.	0,05	.	.
18	Rucolasalat	0,64	0,85	32,8	.
19	Sonstige Salate ¹⁾	1,06	.	.	.
20	Spinat	59,72	71,95	20,5	158,8
21	Rhabarber	8,73	.	.	263,7
22	Spargel, im Ertrag stehend	378,42	334,53	- 11,6	55,9
23	Stauden- / Stangensellerie
24	Knollensellerie	3,04	1,99	- 34,5	229,7
25	Knollenfenchel	0,13	0,17	30,8	.
26	Meerrettich	.	-	.	.
27	Möhren und Karotten	6,51	6,75	3,7	286,8
28	Radieschen	1,32	1,06	- 19,7	190,6
29	Rettich	0,94	0,65	- 30,9	273,0
30	Rote Rüben (Rote Bete)	1,07	21,06	x	532,2
31	Einlegegurken	72,99	44,22	- 39,4	672,9
32	Schälgurken	4,20	7,73	84,0	443,3
33	Gurken zusammen	77,20	51,95	- 32,7	662,9
34	Speisekürbisse	12,73	11,28	- 11,4	.
35	Zucchini	0,74	0,48	- 35,1	.

Fußnoten am Ende der Tabelle (Seite 8)

Gemüse auf dem Freiland

je Hektar		Veränderung 2008 gegenüber		Erntemenge		Veränderung 2008 gegen- über 2007	Lfd. Nr.
2007	2008	D 2002/2007	2007	2007	2008		
dt		%		dt		%	
267,6	242,9	8,7	- 9,2	69 686	68 625	- 1,5	1
119,4	238,3	113,0	99,6	4 411	17 396	294,4	2
187,7	.	.	.	14	.	.	3
87,2	124,4	102,9	42,7	234	.	.	4
200,4	215,0	- 1,6	7,3	2 136	2 664	24,7	5
191,9	189,1	23,6	- 1,5	14 150	603	- 95,7	6
505,3	509,9	5,2	0,9	13 415	18 111	35,0	7
760,8	736,3	- 9,1	- 3,2	198 428	175 639	- 11,5	8
298,4	330,3	16,4	10,7	3 712	2 867	- 22,8	9
.	214,2	.	.	.	313	.	10
45,5	317,0	91,8	x	10	67	x	11
.	12
80,7	89,4	22,6	10,8	46	54	17,4	13
299,4	241,5	- 2,2	- 19,3	262	570	117,6	14
250,9	238,2	.	- 5,1	306	719	135,0	15
.	16
.	17
39,6	30,6	.	- 22,7	25	26	4,0	18
217,4	109,4	.	- 49,7	231	.	.	19
206,9	172,6	8,7	- 16,6	12 359	12 415	0,5	20
344,8	186,2	- 29,4	- 46,0	3 010	.	.	21
57,7	55,0	- 1,6	- 4,7	21 820	18 386	- 15,7	22
.	23
354,5	239,4	4,2	- 32,5	1 079	477	- 55,8	24
224,6	126,2	.	- 43,8	29	21	- 27,6	25
.	-	.	.	.	-	.	26
259,5	298,9	4,2	15,2	1 689	2 017	19,4	27
152,0	168,6	- 11,5	10,9	200	179	- 10,5	28
294,9	271,3	- 0,6	- 8,0	276	177	- 35,9	29
228,4	593,9	11,6	160,0	244	12 506	x	30
598,8	572,4	- 14,9	- 4,4	43 705	25 308	- 42,1	31
664,9	257,8	- 41,8	- 61,2	2 795	1 993	- 28,7	32
602,4	525,6	- 20,7	- 12,7	46 500	27 301	- 41,3	33
280,6	239,2	.	- 14,8	3 573	2 698	- 24,5	34
280,5	270,9	.	- 3,4	207	131	- 36,7	35

Noch: 1. Anbau und Ernte von

Lfd. Nr.	Gemüseart	Anbaufläche		Veränderung 2008 gegen- über 2007	Ertrag D 2002/2007
		2007	2008		
		ha		%	
36	Zuckermais	0,05	0,21	320,0	.
37	Buschbohnen (Früh- und Spätaussaat)	338,09	337,45	- 0,2	102,8
38	Dicke Bohnen
39	Stangenbohnen	0,02	.	.	140,0
40	Frischerbsen zum Drusch (ohne Hülsen)	.	.	.	21,5
41	Frischerbsen, zum Pfücken (mit Hülsen)	0,41	.	.	.
42	Bundzwiebeln	0,17	0,40	135,3	.
43	Speisezwiebeln	163,46	144,01	- 11,9	357,6
44	Porree (Lauch)	1,00	1,88	88,0	243,6
45	Petersilie	4,95	6,53	31,9	.
46	Schnittlauch	1,17	2,72	132,5	.
47	Sonstige Arten	3,59	0,96	- 73,3	x
48	Gemüse insgesamt²⁾	1 756,85	1 668,54	- 5,0	x

1) grün- und rotblättrige Sorten - 2) ohne nicht ertragsfähigen Spargel

2. Anbau und Ernte von Gemüse

Lfd. Nr.	Gemüseart	Anbaufläche		Veränderung 2008 gegen- über 2007	Ertrag D 2002/2007
		2007	2008		
		m ²		%	
1	Feldsalat	33 262	7 722	- 76,8	0,8
2	Gurken	154 299	156 214	1,2	43,4
3	Kohlrabi	42 480	2 114	- 95,0	4,8
4	Kopfsalat	34 407	62 995	83,1	4,3
5	Paprika	2 261	2 703	19,5	3,5
6	Radieschen	33 586	4 836	- 85,6	1,4
7	Rettich	170	405	138,2	2,8
8	Tomaten	139 194	169 554	21,8	35,3
9	Sonstige Arten (einschl. Blumenkohl)	4 346	13 935	220,6	x
10	Gemüse insgesamt	444 005	420 478	- 5,3	x

Gemüse auf dem Freiland

je Hektar		Veränderung 2008 gegenüber		Erntemenge		Veränderung 2008 gegen- über 2007	Lfd. Nr.
2007	2008	D 2002/2007	2007	2007	2008		
dt		%		dt		%	
.	36
121,1	86,0	- 16,3	- 29,0	40 956	29 021	- 29,1	37
.	38
.	39
.	40
.	41
136,3	283,9	.	108,3	24	115	x	42
385,4	352,9	- 1,3	- 8,4	62 994	50 820	- 19,3	43
264,6	187,9	- 22,9	- 29,0	264	352	33,3	44
100,6	69,0	.	- 31,4	498	451	- 9,4	45
104,8	26,9	.	- 74,3	123	73	- 40,7	46
x	x	x	x	.	247	.	47
x	x	x	x	503 549	446 881	- 11,3	48

unter Glas oder Kunststoff

je Quadratmeter		Veränderung 2008 gegenüber		Erntemenge		Veränderung 2008 gegen- über 2007	Lfd. Nr.
2007	2008	D 2002/2007	2007	2007	2008		
kg		%		dt		%	
0,7	1,0	25,0	42,9	/	75	/	1
38,0	45,3	4,4	19,2	/	70 765	/	2
5,2	4,2	- 12,5	- 19,2	/	88	/	3
4,7	4,2	- 2,3	- 10,6	/	2 627	/	4
3,6	2,8	- 20,0	- 22,2	80	74	- 7,5	5
/	2,2	57,1	/	/	106	/	6
2,8	.	.	.	5	.	.	7
41,0	36,7	4,0	- 10,5	57 056	62 226	9,1	8
x	x	x	x	/	.	.	9
x	x	x	x	120 234	136 391	13,4	10

